

令和8年2月6日

新入学生保護者様

足立区立島根小学校  
校長 世取山 哲哉

## 入学に向けて

本日はご多用の中、入学説明会にお越しいただきまして、ありがとうございます。

保護者の皆様におかれましては、お子様のご入学を約50日先に控え、慌ただしく準備をされていることとお察し申し上げます。

小学校入学という大きな節目に際して、何かとご心配やご不安等あるかと思いますが、本日の説明会を十分にご活用いただき、入学準備にお役立ていただければ幸いです。

本校では、「確かな学力」と「豊かな心」の育成を柱として、子どもたち一人一人の「生きる力」の育成に努めております。

基礎学力として「読み・書き・計算」の定着、自ら考え学ぶ力の育成、心の教育の充実を図る学校づくりに取り組みます。

そのためには、保護者の皆様や地域の皆様のご理解・ご支援・ご協力をいただかなければ実現できないことがあります。

保護者の皆様の力を、学校教育にお貸しいただき、共にお子様を「共育・教育・協育」していきましょう。

学びの基礎力を培い、確かな学力をつけ、さらに学習する心構え・学習意欲を高めるために重要なことは、基本的な生活習慣です。

ご家庭で是非、基本的な生活習慣を身に付けるための取り組みをお願いいたします。

これからも、楽しく学び安全に生活することができるような魅力ある学校を目指し、子どもたちに夢と知恵と自信を培い、学びの基礎力・生きる力を育てていきます。

「児童と教職員が共に伸びる明るく活力ある学校」づくりに、島根小学校の教職員は全力を尽くしますので、ご理解・ご協力をよろしくお願いいたします。

### 教育目標

- 考える子
- 心豊かな子
- たくましい子

### 教育の信条

- 愛する
- 鍛える
- 学ばせる

# 1 入学式について

(1) 日 時 令和8年4月6日(月) 受付12時50分～13時10分  
開式13時30分 閉式13時50分

(2) 場 所 本校体育館(保護者2名まで)

(3) 受 付 ①南昇降口へお進みください。「C4th H&S」で配信する名簿で、お子様のクラスをご確認ください。  
②クラスごとの受付です。就学通知書を必ずご提出ください。  
③お子様・・・名札を左胸につけてもらいます。  
保護者の方・・・体育館でお待ちください。  
13時20分までにご着席ください。

\*入学式は、お子様の小学校生活のスタートとなる大切な日です。  
受付時間を守り、遅れることのないようお願いいたします。



◎正面玄関は、来賓・教職員用の出入り口です。

- (4) 持ち物
- ・就学通知書〈紛失された場合は、区役所で再発行が必要です。〉
  - ・上履き（児童・保護者）
  - ・大きめの丈夫な袋（保護者）〈道具箱や教科書等を入れます。〉
  - ・ハンカチ・ティッシュ・上履き袋（児童）
  - ・外靴入れの袋（保護者）

- (5) その他
- ①入学式終了後の予定
    - ・記念写真撮影（保護者の方も入ります。体育館で撮影します。）
    - ・道具箱や教科書等の受け取り（当日、式後指示します。）
  - ②入学式に出席できない場合は、当日正午までに、学校へ必ずご連絡ください。体調のすぐれない方は、お休みをしてください。
  - ③車や自転車での来校は、できません。

☆「C4th Home & School」のアプリインストール、登録をお願いします。  
☆「C4th Home & School」やHPで、変更やお知らせを行います。

本校の入学式は

- (1) 保護者2名まで参加可能です。
- (2) 式後、児童は各教室で担任の話を聞きます。
- (3) 保護者は、1組は3F家庭科室、2組は3F音楽室、3組は1Fランチルームに分かれて、各担当から当日持ち帰る教材等について説明を受けます。
- (4) 途中、入れ替わりながら、体育館で写真撮影を行います。
- (5) 終わった学級から下校、解散し、校庭で合流してもらいます。

連絡先 島根小学校 代表 03-3884-0121

担当：副校長 市川（いちかわ）

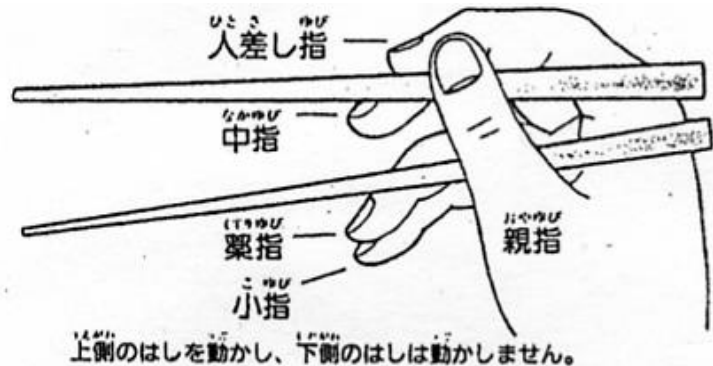
## 2 入学前までに

### (1) 身に付けさせてほしいこと

- ① 自分の名前、保護者の名前、自分が入学する学校の名前が言える。
- ② 家から学校までの通学路の道順と交通ルールを覚える。(右側通行、横断歩道を渡る等)
- ③ 自分の名前(ひらがな)を読むことができる。
- ④ 毎朝、毎晩の歯磨き、洗顔ができる。
- ⑤ 挨拶ができる。(おはようございます、こんにちは、さようなら、おやすみなさい、など)
- ⑥ 一人で用便ができる。「トイレに行きたい。」と自分から言える。
- ⑦ トイレは、和式や男子小便器も使えるようにする。(和式便器は1Fのみにあります。その他はすべて洋式です。)
- ⑧ 洋服や下着は、自分で脱いだり着たり、畳んだりできる。
- ⑨ ランドセルの開け方、閉め方、学用品の出し入れができ、一人で背負うことができる。
- ⑩ 名前を呼ばれたら、大きな声ではっきりと「はい」と返事をするができる。
- ⑪ 人が話している時は、話す人を見て、最後まで聞くことができる。
- ⑫ 友だちと仲良く遊ぶことができる。
- ⑬ 物を大切にすることを覚える。
- ⑭ 正しく箸を持つことができる。
- ⑮ 正しく鉛筆を持つことができる。
- ⑯ 傘を自分でたたんでまとめることができる。
- ⑰ 立ったまま、左右間違わず、靴を履くことができる。

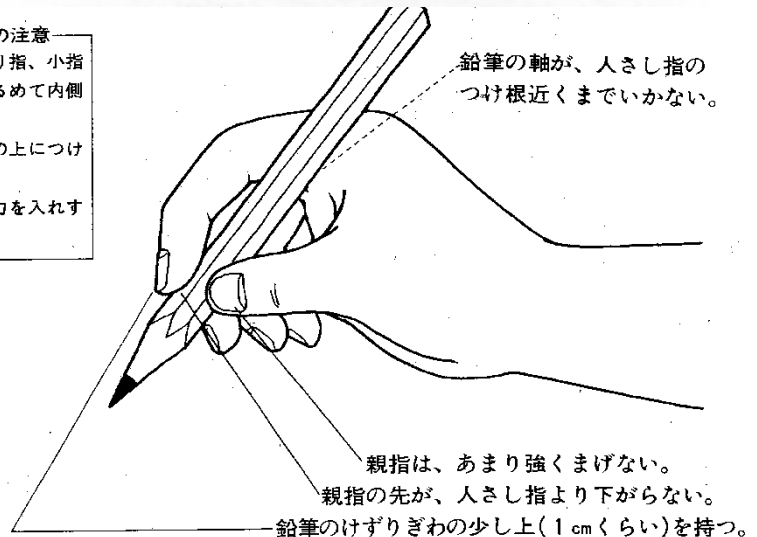
入学してから学校で学ぶことも多々ありますが、ご家庭でも、ある程度、身に付けておいてくださるとありがたいです。

#### 箸の持ち方



#### 鉛筆の持ち方

- その他の注意
- 中指、くすり指、小指は、軽くまるめて内側におく。
  - 小指は、紙の上につけておく。
  - 手首や指に力を入れすぎない。



## (2) 入学までにご準備いただきたいもの **全てひらがなで記名をお願いします!**

- ① ランドセルなどの通学カバン (指定のものはありません。成長に合わせたもの、軽量のものなど、お子様に合ったカバンで通学できます。)
- ② 防災頭巾、防災頭巾カバー (詳細は P.7)
- ③ 上履き (できるだけ学校推奨の物)、上履き袋



- ④ 自由帳 (線のないもの)
- ⑤ 筆箱 (箱型でシンプルなもの)、鉛筆 (2Bを5本)、消しゴム (白くて四角い消しやすいもの・香りつきでないもの)、赤青鉛筆1本、15 cm程度の透明な定規、下敷き(模様のない無地のもの)



- ⑥ ランチョンマット入れ (巾着袋) **毎日使うので、替えとして2セット程度あるとよいです。**

ランチョンマット、口ふき用小タオル、歯ブラシ、コップ

※ランチョンマットの大きさの目安は、縦約30cm×横約50cm程度のもの。正方形のお弁当を包むものでも結構です。)

※机の高さの関係上、ランチョンマット入れは絞ったときに、紐の上から袋の底が最大40cm程度にしてください。

- ⑦ 体育着 (紅白帽、半袖シャツ、紺色クォーターパンツ)、体育着袋 (巾着袋)

※体育着掛けの高さの関係上、体育袋は絞った時に、紐の上から袋の底が最大45cm程度にしてください。または、袋に取っ手を付けておくことをおすすめします。

※体育着は同様の形状のものであれば、構いません。



上履き・体育着の販売取扱店

**ショップはる**

栗原1-7-22

Tel 3883-1204

⑧ 手提げバッグ2つ（図書・音楽バック用）



⑨その他

(i) 学習用具は飾り気のない、丈夫で使いやすいもの、遊びにつながらないものをご購入ください。  
キャラクターがついた用具はご遠慮ください。

(ii) 小さい物や細かい物まですべてに学年・名前を記入してください。すぐに消えないように書いてくださると助かります。

(iii) クラスについては、入学後、ご記入ください。

(iv) 粘土、粘土板、道具箱（のり、はさみ、色鉛筆、クレヨン、セロテープ、ネームペンを含む）、連絡帳、連絡袋等の学用品は、学校で一括購入します。

※計算カードは今年度より、学校の物を使用しています。

(v) 給食当番の際にマスクを着用します。予備のマスクを必ずランドセルに入れておいてください。

**(3) その他**

① 黄色い帽子（フリーサイズ・校章なし）と防犯ブザーは区から寄贈されます。

② 入学後、教材費（学校で一括購入する学用品）の引き落としがあります。（原則毎月15日、足立成和信用金庫）

**★防災頭巾カバーについて★**

- ・ いすの背もたれに取り付けられるカバーをご用意ください。必ず写真のような**袋型**のものにしてください。キルティングの生地を使った丈夫なものが好ましいです。
- ・ カバーは市販のものでも結構です。サイズや作り方は、以下を参考にしてください。
- ・ 防災頭巾には、下のような名札をつけ、消えないように、油性ペンで記入してください。

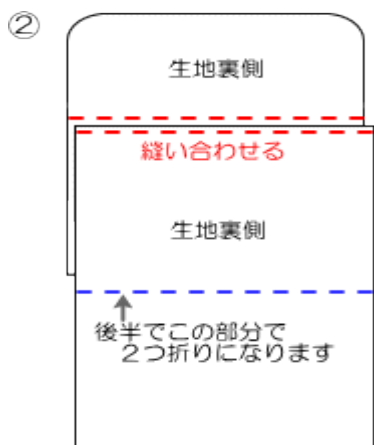
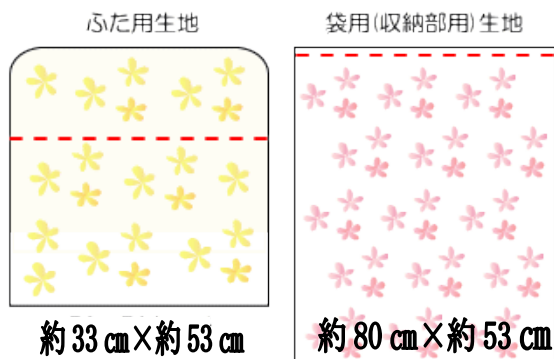


学校名			
氏名			
住所			
保護者名			
血液型		電話番号	

## <防災頭巾カバーの作り方>


### ①準備するもの

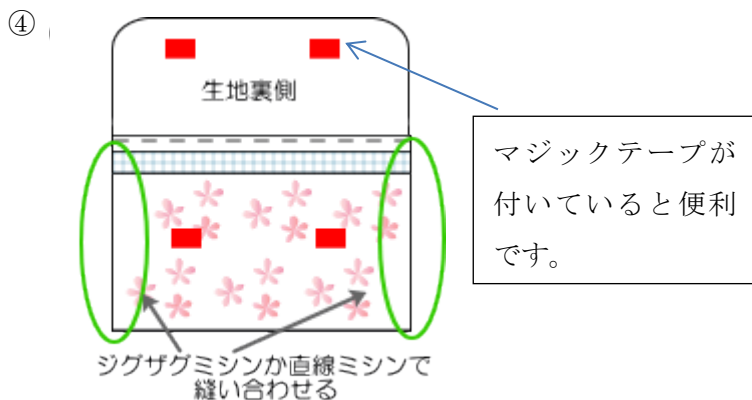
- ・布 2枚
  - ・バイアステープ
- (バイアステープは使わずに始末をしていただいても構いません。)




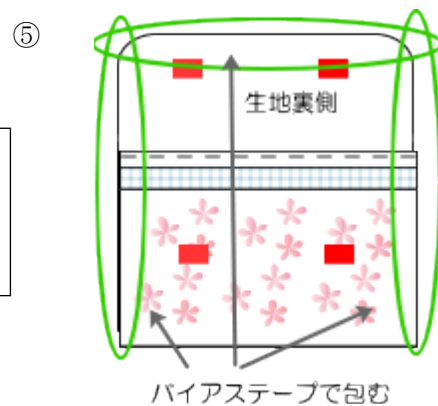
- ・2枚の生地を裏側にし、ふた用生地の上に袋用生地を図のようにずらしてのせる。  
(ずらした部分がカバーのふたになります。)
- ・点線部分を2回かけてしっかりと縫い付ける。




- ・で囲んだ部分(防災頭巾と椅子の背もたれの入口)の直線2か所をバイアステープで包んで縫う。



- ・袋用生地を折りたたみ、で囲んだ部分を縫い合わせる。



- ・最後に で囲んだ部分をバイアステープで囲んで縫い合わせる。バイアステープを使わずにほつれないよう始末してもよい。

### 3 保健に関すること


保健室では、内科・歯科・眼科・耳鼻科の各校医、学校薬剤師、スクールカウンセラーと共に、お子様の心と体の健康面のお手伝いをさせていただきます。

《令和7年度 校医・スクールカウンセラー》

内科	有野 亨 先生（山一ビル内科クリニック）
歯科	山本 喜三郎 先生（山本歯科医院）
眼科	神前 賢一 先生（神前アイクリニック）
耳鼻科	中本 吉紀 先生（中本耳鼻咽喉科）
学校薬剤師	神取 理郎 先生（あつみ薬局西新井店）
都スクールカウンセラー	淵上 真裕美 先生（金曜日）
区スクールカウンセラー	三浦 恵 先生（火曜日）

#### （1）規則正しい生活をさせてください

- ①決めた時刻に寝る。～夜は9時頃までに寝ましょう～
- ②決めた時刻に起きる。登校時刻の1時間前には起きましょう。
- ③朝食をしっかり食べる。
- ④朝、トイレ（排尿・排便）を済ませる。



#### （2）よい生活習慣を身に付けさせてください

- ①トイレ後や外出後、食事の前には手洗いをする。
  - ②清潔なハンカチ・ティッシュを身に付ける。
  - ③下着や衣服は、清潔なものを着用する。
  - ④食後は歯磨きをする。
  - ⑤ていねいに洗髪をする。
  - ⑥週1回、爪をチェックして、伸びていたら切る。
  - ⑦上手に排尿・排便ができる。
- ※洋式・和式両方のトイレが使えるように、練習をさせてください。



#### （3）登校前に、健康状態を観察してください

入学直後は、環境の変化で、体調を崩しがちです。  
朝から体調が悪い場合は、無理な登校は避け、ご家庭でゆっくり休養させてください。  
欠席する場合は、8：15までに必ず学校にご連絡ください。（C4th H&S）

#### （4）保健調査・健康診断について

お子様の健康状態を把握するため、入学式の当日に「保健調査票」を配布します。既往症、緊急連絡先等、詳しくご記入ください。体調不良やケガなどの緊急の際に連絡をさせていただいたり、学

校から病院を受診する時の資料として使わせていただいたりします。連絡先が変更になった場合は、必ずご連絡ください。

また、学校では4～6月にかけて、色々な健康診断が行われます。異常や病気の疑いが発見された時は、プリントでお知らせしますので、早めに医師の診察・治療を受けて下さい。

**※現在むし歯があるお子様は、必ず治療を済ませておいてください。**

#### (5) 感染症対策予防について

インフルエンザや新型コロナウイルス感染症、かぜなどは、季節を問わず発生します。

「ていねいな手洗い」「マスクを含む咳エチケット」「換気」「十分な睡眠」など日頃から感染症予防に心がけてください。

感染症予防のために手洗いをこまめにする事が多くなっています。ハンカチで手を拭くために、毎日きれいなハンカチを持ってくる習慣をつけさせてください。



#### (6) 学校感染症と出席停止について

下記の感染症にかかった場合は、出席停止となりますので、必ず学校にご連絡ください。また、医師の登校許可が出てから登校を再開してください。登校の際、インフルエンザ・新型コロナウイルス感染症は『インフルエンザ・新型コロナウイルス感染症登校届』、それ以外の感染症は『登校許可証』の提出が必要になります。『インフルエンザ・新型コロナウイルス感染症登校届』や『登校許可証』は、学校に用意している他、足立区や本校のホームページからもダウンロードできます。出席停止期間は、欠席の扱いにはなりません。

#### **出席停止対象の感染症**

インフルエンザ 麻疹（はしか） 流行性耳下腺炎（おたふくかぜ） 風疹（三日ばしか）  
水痘（水ぼうそう） 咽頭結膜熱（プール熱） 結核 百日咳  
流行性角結膜炎（はやり目） 溶連菌感染症 マイコプラズマ肺炎  
伝染性紅斑（りんご病） 手足口病 感染性胃腸炎 とびひ 新型コロナウイルス感染症など

#### (7) 独立行政法人 スポーツ振興センターについて

学校管理下（登下校中や校外での学校行事も含む）で発生したけがで、病院で治療を受けた場合、医療費の4割が給付される災害給付制度があります。掛け金は足立区が負担し、全員が加入します。

足立区子ども医療証を使うことができます。そのため、災害給付金から区が足立区子ども医療証使用分を差し引き、給付いたします。

入学後、区からのお知らせを配布いたします。



## 4 給食について

### (1) 学校給食

学校給食は、単に空腹を満たすものではありません。明るい社交性や協同の精神、また、勤労を重んずる態度を養う機会となり、好ましい人間関係を築く上で、大切な役割を果たします。家庭での食や生活の習慣が大きく影響しますので、ご協力よろしくをお願いいたします。

※ 令和8年度1年生の給食は、**4月15日(水)**から開始する予定です。

### (2) 入学前にご確認ください

- ① 食事の前の手洗いは、習慣になっていますか。
- ② 食事のマナーはどうですか。
  - ・姿勢 ・立ち歩かない ・大声を出さない ・ふざけない
  - ・箸やスプーンなどの持ち方、使い方 (P.4 参照)
- ③ 好き嫌いをなくす努力をしていますか。
  - ・好き嫌いがあると、栄養のとり方が偏り、健康な体を作ったり元気に活動したりすることができなくなります。苦手な食べ物も、一口ずつ慣れさせてください。
  - ・給食で初めて摂取する食材でアレルギー反応を起こす児童もいます。食べても問題ないかどうかを確認するためにも、入学前に、できるだけ色々な食材を食べてみてください。
- ④ 果物の皮をむいて食べられますか。
  - ・みかん、オレンジなどの柑橘類は、皮つきのまま提供されます。
- ⑤ 牛乳は飲めますか。
  - ・ほぼ毎日、牛乳200mLが紙パックで出ます。
  - ・令和5年度より、SDGsの一環として牛乳パックがストローレス化となり、紙パックからの直飲みになりました。1年生には練習期間を設ける予定です。
  - ・紙パックはリサイクルのため、洗って畳みます。
  - ・乳糖不耐症等により、牛乳の摂取が難しい場合は、個別にご相談ください。

### (3) 食物アレルギー対応について

対応の有無にかかわらず、食物アレルギーをお持ちの場合には、医師による診断書(書式指定)が必要です。対応をする場合、原因食材を除いた、完全除去食対応を行います。除去食対応が難しい場合は、ご家庭から代替品を持参していただいたり、重篤なアレルギーの場合には、毎日お弁当を持参していただいたりすることもございます。なお、誤食防止のため、アレルギー対応のお子様は、年間を通して、おかわりができません。

### (4) 食事時間など

- ① 給食時間のうち、食事時間は、約20分です。(準備15分、食事20分、片付け5分)
- ② 食器は割れやすいので、丁寧に扱うようにします。
- ③ ランチョンマットは、毎日洗濯したものを持たせてください。

- ④ 給食当番の児童は、白衣・帽子・マスクを身に付けます。
- ・ 白衣・帽子・専用の巾着は、学校で貸与し、順番に使用します。週末に持ち帰りますので、ご家庭で洗濯・アイロンをかけて、翌週初日に持たせてください。
  - ・ マスクはご家庭で用意してください。（ランドセルの内ポケットに常備してください。）  
感染症対策で日常的に使用しているマスクでも構いません。

## 5 就学援助制度についてのお知らせ

就学援助とは、ご家庭の状況により学用品や校外活動などに対して区から費用が支給される制度です。認定された場合は保護者の口座に振り込まれますので、校外活動や自然教室等の学年教材費は必ず学校の指示どおり納めてください（6「学年教材費の集金について」をご参照ください）。

### 援助費目等（予定）

援助認定区分	援助内容
要保護者 (生活保護世帯)	校外活動費、自然教室費（負担軽減事業に含まれない体験料等）、卒業アルバム費、学校病医療費（学用品費などは福祉事務所が担当）
準要保護者	学用品費（負担軽減事業の対象に含まれない物品等）、通学用品費、校外活動費、自然教室費（負担軽減事業に含まれない体験料等）、卒業アルバム費、学校病医療費

### 手続き

#### （1）4月上旬に、学校から、申請書類を全員に配付します。

- ・ 児童1人につき1枚です。
- ・ 兄弟姉妹がいらっしゃる場合、兄弟姉妹全員分、提出してください。
- ・ 全員に配付しますので、不要な方は破棄してください。
- ・ 万が一配付されない場合は、担任を通じて学校にお問い合わせください。

#### （2）必要事項を記入・押印のうえ、同封されている封筒で区へ「郵送」してください。

- ・ 学校に提出されても受け取れません。必ず、**区の教育委員会へ直接郵送**してください。
- ・ 締め切りにご注意ください。例年、4月20日頃（消印有効）です。
- ・ 申請書は複写式ではありません。**提出前にコピーをとっておくこと**をお勧めします。
- ・ また、投函日をメモしておく、問い合わせの際に役に立ちます。
- ・ **生活保護受給世帯の方も必ず提出してください。**
- ・ **この申請は毎年必要です。**お手数ですが、よろしく願います。

#### （3）6月下旬～7月初旬に、区から直接、審査結果が通知されます。

- ・ ご家庭に通知されるのと同時に学校にも通知がきますので、ご家庭での手続きは不要です。

※ 年度の途中で認定された場合は、認定された月から就学援助費が支給されます。

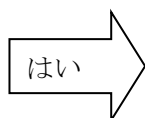
**就学援助制度の詳細は足立区学務課へお問い合わせください。**

## 【学務課からのお知らせ】

就学援助の認定は、世帯全体の所得で判定します。

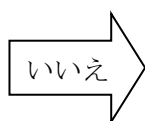
無収入の方（被扶養者を除く）も住民税の申告が必要です。

給与所得者（会社員等）の方	会社（勤務先）が足立区に年末調整済の給与支払報告書を提出した。
事業所得者（自営業等）、パート、アルバイト、無職の方	確定申告が期限内までに済んでいる。または税法上の扶養になっている。



所得証明書類の提出は不要です。

（但し申請年の1/1に足立区に住民登録をしていない方は、1/1に住所のあった市区町村が発行した「住民税課税証明等」の提出が必要です。）



収入が無くても**足立区役所課税課で住民税の申告**をすることが必要です。

7月支払のためには、遅くとも5月中に申告してください。

7月末日までに所得が判明しない場合は「申請却下」となり援助を受けることができませんので期限にご注意ください。

（問い合わせ先）足立区 教育委員会 学務課 助成係（足立区役所 南館5階）

電話 03-3880-5977（直通）

## 6 学年教材費の集金について

支払時期の関係で遠足費用など一部現金で集金させていただくこともありますが、原則学校指定の金融機関口座より自動引き落としをいたします。なお、学校の授業で使用するノート等の費用は足立区議会で令和8年度予算が成立した場合、負担軽減事業の対象となる予定です。その場合は負担軽減事業の対象とならない費用のみ引き落とさせていただく見込みです。引き落としは毎月おおむね15日の予定です。引き落としした学年教材費は年度末に精算を行います。また1回ごとに口座引落手数料44円が加算されます。

手数料を含めた引き落とし額、引き落とし日程や回数等は4月にあらためて通知文で連絡いたします。）

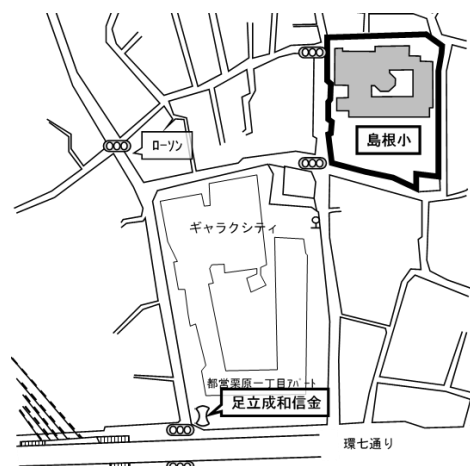
**引き落とし日の前日までに、ご入金願います。**

## 【取扱い金融機関】

### 足立成和信用金庫 西新井駅前支店

TEL 03(3858)7311

※他の支店では手続きできません。



## 【自動引き落としのための事務手続き】

手続には時間がかかりますので、信金窓口には余裕をもって行くようお願いいたします

**既に口座をお持ちの方（本校にご兄弟姉妹がいらっしゃる方等）**

別紙「学校納付金等預金口座振替依頼書（3枚複写）」の太枠内に記入捺印のうえ、

**足立成和信用金庫 西新井駅前支店 へ 3月13日(金)までに 提出**してください。

**口座をお持ちでない方**

西新井駅前支店で口座を作る場合は、口座作成書類一式と別紙「学校納付金等預金口座振替依頼書（3枚複写）」の太枠内に記入捺印のうえ、**足立成和信用金庫 西新井駅前支店 へ 3月13日(金)までに 提出**してください。（下記説明における同意書提出の場合は「学校納付金等預金口座振替依頼書（3枚複写）」の提出は不要です）

●お子様一人ずつの手続きとなるため、双子の方は2枚提出となります。

## 【足立成和信用金庫より】※原則アプリ通帳でのお取扱いとしております

- 1 来店時には伝票の記入をした状態（字体については略字でなく証明書と同じ字体で記入をお願いします）でご来店をお願いします。
- 2 口座名義人と来店者が相違するときは両名の本人確認書類をご提示いただきます。
- 3 本人確認書類は有効期限内のものをお持ちください（写真付きが望ましいです。写真付きでない場合は本人確認書類が2点必要です）。パスポートについては住所が記載されているもののみ単独確認書類となります。
- 4 来店時間 窓口はお昼休み（11:30～12:30）がありますので11時までにご来店ください。  
14時以降は混雑が予想されます（窓口の営業は15時までです）。

※なお、口座開設を地域応援相談プラザにて手続きされた場合は口座開設の受付のみになりますが、その際に同封されている同意書を提出していただければ「学校納付金等預金口座振替依頼書」の窓口への提出を省略することができます。地域応援相談プラザに一度行くだけで手続きが終了しますので新しく口座を作成する方はweb予約の上、なるべく地域応援相談プラザをご利用ください。詳しくは同封の「学校費用自動振替に伴う口座開設のご案内」で確認をお願いします。

**※足立区立の小学校では令和5年10月より給食費が無償となりましたので給食費の徴収はありません。**

## 7 島根小学校のよい子の生活（令和7年度版）

### 《始業まで》

- (1) 登校時刻は8時00分～8時15分です。
- (2) 校帽をかぶり、決められた通学路を通って登校しましょう。
- (3) 校庭は通らず、犬走りを歩きましょう。
- (4) 忘れ物をしても取りに帰りません。
- (5) 相手に伝わるあいさつをしましょう。
- (6) 外履きは、両手を使い、かかとを揃えて入れましょう。
- (7) 名札を着用しましょう。

### 《授業中》

- (1) 授業開始のチャイムを守りましょう。
- (2) 学習用具は、授業開始前に用意しておきましょう。

### 《休み時間》

- (1) 外遊びのきまり
  - ①蹴っていいのは、キャンディボールだけです。
  - ②犬走りは走りません。
  - ③ボールが屋根やベランダに上がった時は、先生にとってもらいましょう。
  - ④看護当番の先生からの放送があった場合は、それに従いましょう。
  - ⑤サッカーゴールやバスケットゴールにぶら下がったり、乗ったりしません。

- (2) 外遊びの割り当て

	校庭	ボール蹴り	中庭
中休み	全員（ボール投げは可）	1～3年	4～6年
昼休み	全員（ボール投げは可）	4～6年	1～3年

- (3) 中庭のきまり

- ①ボールは使いません。（キャッチボールをするときは先生と一緒にやります）
- ②中庭への出入りは、東昇降口側と南昇降口側の中庭への出入り口を使います。（窓からの出入りは禁止です）
- ③地面が濡れているときは遊べません。

- (4) 内遊びの決まり

- ①教室で静かに過ごしましょう。（ワークスペースでは遊びません）
- ②遊び道具は持ってきません。（自由帳と折り紙は持ってきて構いません）
- ③図書室を利用することもできます。

- (5) その他

- ①休み時間終了後は、石けんで手を洗ってから教室にもどりましょう。
- ②友達とくっついたり、近くで大声を出したりしません。

### 《給食》

- (1) トイレ・手洗いをすませ、ランチョンマットを敷いて静かに待ちましょう。
- (2) マナーを守って食べましょう。
- (3) 自分の席で歯みがきをします。歯ブラシをコップに入れて水道に行きます。

### 《帰り・下校》

- (1) 名札を外し、名札入れに入れましょう。
- (2) 最終下校時刻を守りましょう。
- (3) 帰りの会後は、速やかに校舎から出ましょう。
- (4) 上履きは、両手を使い、かかとを揃えて入れましょう。
- (5) 通学路を守り、寄り道をせずに帰りましょう。

### 《服装・持ち物等》

- (1) 腰に上着（パーカー等）をまいて生活しません。
- (2) 持ち物には、全て記名をしましょう。（上履きは、前のゴム部分とかかとの2か所に記名します。）
- (3) 学習に関係のない物は持ってきません。（シャープペンシルは使用しません。）
- (4) 学校に置いていって良い学習用具については、担任の先生と確認しましょう。
- (5) ランドセルの脇に給食の袋やキーホルダーなどをつけません。
- (6) 水筒は、休み時間に飲みましょう。

### 《下校後》

- (1) 夕焼けチャイムを守りましょう。  
○2月～4月午後5時 ○5月～8月午後5時30分 ○9月～10月午後5時 ○11月～1月午後4時
- (2) 学校に忘れ物を取りに来る時は、保護者と一緒に来て、教職員に声をかけましょう。
- (3) 誰と、どこに行き、何時に帰るのかを家の人に伝えましょう。
- (4) 学区域内の公園やギャラクシティで、ルールを守って遊びましょう。
- (5) お金を持ち歩きません。お金や物の貸し借り等はいりません。
- (6) 子供同士でスーパーやゲームセンターに行きません。
- (7) 自転車免許証をもらう（3年生で自転車教室を実施）までは、家の人と一緒にの時に乗りましょう。

### 《その他》

- (1) 廊下やワークスペースは、右側を静かに歩きましょう。
- (2) 休み時間、給食前は必ず手を洗いましょう。

### 《保護者の皆様へのお願い》

- (1) 遅刻や早退の時は、送り迎えをしていただきます。
- (2) 欠席や遅刻・早退の場合は、その旨を8時15分までに、「C4th H&S」にてご連絡ください。
- (3) ハンカチ・ティッシュは毎日持たせてください。また、給食当番の際は、マスクを持たせてください。

## 8 通学路について

自宅から学校までは、通学路を通して登下校します。入学前に、お子様と一緒に何度か歩いて、道を覚えさせてください。また一緒に歩いてみて、危険や不安を感じる場所がないかを折に触れて確認するようにしてください。何かあれば、担任まで連絡してください。

### (1) 集団下校について

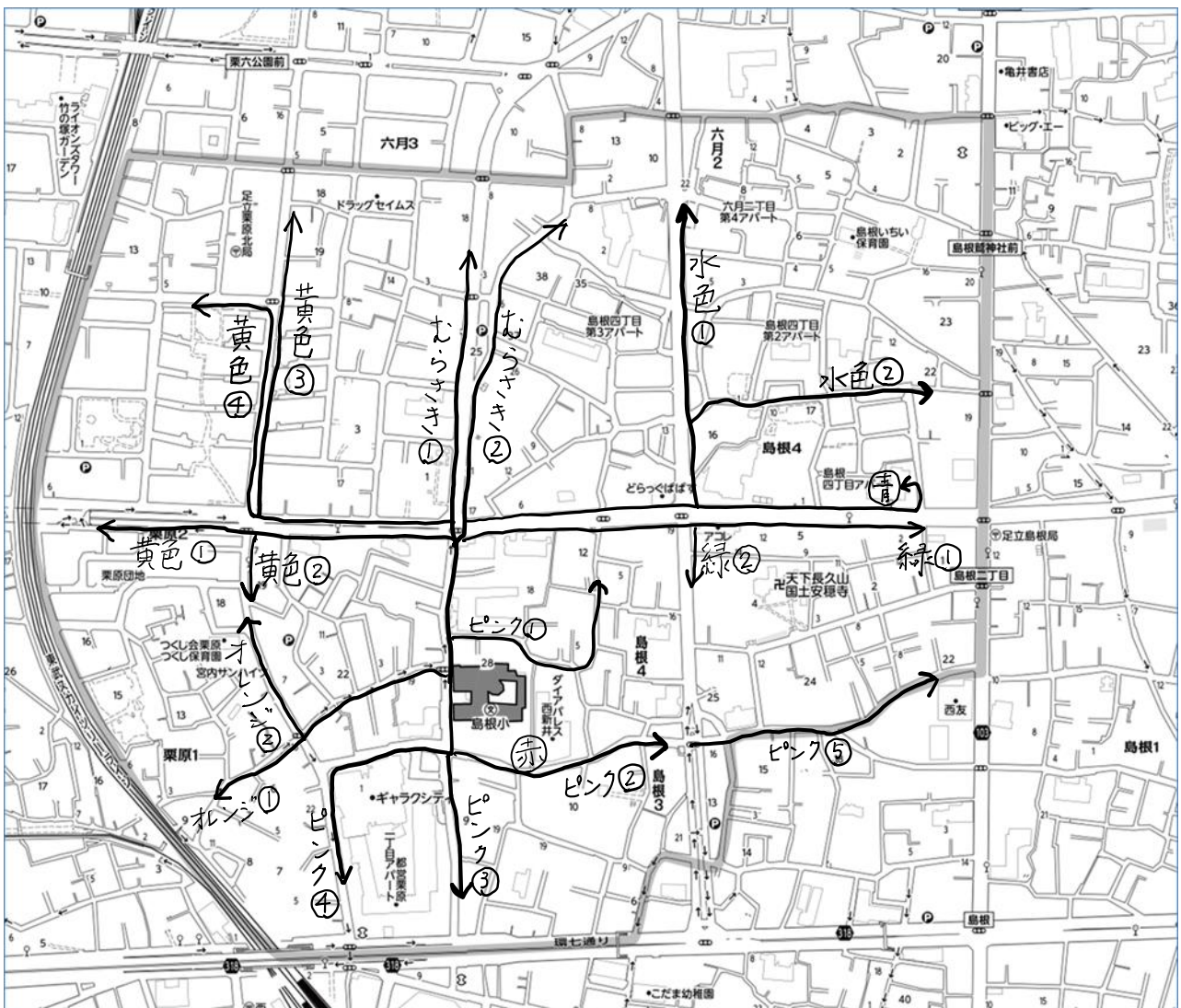
緊急時には児童の安全を考え、全校児童による集団下校を実施することがあります。

集団下校班と、教職員が引率する大まかな通学路を下に示してあります。

### (2) 一斉下校について

一年生は約一週間、教職員が引率して、方面別の一斉下校します。お子様の通学路により近い下校班を選び、該当する色のシールに名前（ひらがな）をご記入の上、地図上のご自宅の位置に貼ってください。学童保育室に通う予定のお子様は、学童保育室とご自宅の両方のシールを貼ってください。リボンも2色縫い付けます。入学後、スムーズに下校できるように、本日のお帰りまでをお願いします。また、入学式の後にも説明します。

#### 学区区域地図



班	大まかな通学路	
赤	【しまねっ子】学童保育室に行く。	
青	【島根】学童保育室（住区センター内）に行く。	
黄緑	その他の学童等に行く。	
ピンク①	学校を出て右に曲がり、学校北側を通り、大通りに向かって進む。	
ピンク②	学校を出て左に曲がる。	校庭に沿って進む。そのまま直進し、 <u>信号を渡らない。</u>
ピンク③		環七通りへ進む。
ピンク④		ギャラクシティ沿いに環七通りへ進む。
ピンク⑤		校庭に沿って進む。そのまま直進し、 <u>信号を渡り、旧日光街道へ進む。</u>
オレンジ①		学校を出て右に曲がり、牛込接骨院信号を
オレンジ②	渡り栗原1丁目信号へ進む。	信号を右に曲がり、栗原立体交差東口信号へ進む。
黄色①	学校を出て右に曲がり、	そのまま直進し地下歩道へ進む。
黄色②	栗原氷川神社信号を左に曲がり、 栗原立体交差東口信号へ向かう。	信号を左に曲がりギャラクシティ方面に進む。
黄色③	学校を出て右に曲がり、栗原氷川神社信号	栗原立体交差東口信号で右に曲がり、直進する。
黄色④		を渡り、左に曲がり進む。 栗原立体交差東口信号を渡り、栗原団地沿いに直進する。石鍋花屋の信号を渡り、左折する。
むらさき①	学校を出て右に曲がり、栗原氷川神社信号	栗原氷川神社沿いの道路を直進する。
むらさき②	を渡り、	ビニールハウス横を斜めに進む。
水色①	学校を出て右に曲がり、	ぱぱす前の信号を渡り、左に曲がる。 そのまま直進する。
水色②	栗原氷川神社信号を渡り 右に曲がる。	ぱぱす前の信号を渡り、左に曲がる。 島根北厨子公園横を通り、旧日光街道へ進む。
緑①	学校を出て右に曲がり栗原氷川神社信号を	そのまま直進し、旧日光街道へ進む。
緑②	右に曲がり直進する。 ぱぱす前の信号を渡る。	右に曲がり次の信号まで進む。
白	その他の場合	

\*リボンは、校帽（入学式に配布）の頭頂部に縫い付けます。

\*リボンには、数字を書いてください。（ピンク①なら、「1」）

\*兄弟姉妹は、同じグループをお願いします。

## 9 学校への連絡方法について

欠席・遅刻の連絡は、原則として「C4th H&S」にて、入力をお願いします。  
 電話での連絡は、やむを得ない場合に限りさせていただきますよう、ご協力よろしくをお願いします。

学校への電話連絡は、以下の時間帯でお願いします。

平日(行事等で1日授業がある土日祝日を含む) 7:45~18:00

島根小学校連絡先(代表) 03-3884-0121

上記時間帯以外は、つながりません。 あらかじめご了承ください。

※ 遠足等で通常より集合時間が早い場合などは、上記時間を変更することがあります。  
 その際は、あらかじめ学年だより等でお知らせいたしますのでご確認ください。

### 閉校日期间及び夜間、休日等における

### 「命に関わる重大事態発生時」の連絡先について

