

令和4年度

# 入学のしおり



足立区立西新井第一小学校

## I . 教育目標

### 本校の教育目標

- ・ 思いやりのある子
- ・ 深く考える子
- ・ 進んで実行する子

## II . 西新井第一小学校の紹介

1. 校 名 足立区立西新井第一小学校
2. 所在地 東京都足立区西新井6丁目21番3号  
電話 (3890) 4504  
(朝7時45分までと夕方17時45分以降、休日は学校の電話は繋がりません。)
4. 創 立 昭和26年7月1日 西新井小学校分校として開校  
昭和27年4月7日 西新井第一小学校として独立  
令和4年度で創立70周年
5. 開校記念日 5月24日

### 8. 令和3年度の児童数

1 年	(1月1日現在) 47名	2 学級
2 年	53名	2 学級
3 年	63名	2 学級
4 年	65名	2 学級
5 年	68名	2 学級
6 年	64名	2 学級
合 計	360 名	12 学級

### Ⅲ．入学案内

新しく入学するお子さんの心は、夢と希望が満ち溢れる状態です。少しでも心穏やかな気持ちで、入学できるように、下記の事柄についてご協力くださいますようお願いいたします。

#### 1．入学式について

- ① 日 時      令和4年4月6日（水）午後1時30分開始  
                就学通知書持参のこと（毎年忘れる方がいますのでご注意ください）
- ② 受 付      午後 1時 より 1時15分まで  
                時間が限られていますので、遅れないようにしてください。  
                （校門での写真撮影は式終了後をお願いします）
- ③ 場 所      本校 校庭または体育館

#### <当日の持ち物>

- 児 童          上履き、上履き袋、ハンカチ、ティッシュ  
                ランドセルは、必要ありません
- 保護者          就学通知書、  
                上履き、下履きを入れる袋（体育館で実施の場合）  
                教科書や道具箱等を入れる袋（大きいもの）、筆記用具

#### <当日の式までの手順>

- ①児童がどの学級に入るか、当日、受付近くで組別氏名表を配布しますので、ご覧ください。
- ②児童の学級を確認した後、受付へおいでください。
- ③受付では、**就学通知書**を必ずお出してください。
- ④受付で名札を渡します。児童は職員が児童席に案内します。
- ⑤保護者は教科書・道具箱等をお受け取りになり、保護者席におかけください。

#### <式が終わると>

- ①メール登録をします。
- ②記念集合写真撮影をします。
- ③児童の上履きを上履き袋に入れたまま、下駄箱にしまいます。  
（外履き・上履きのしまい方を練習してください）
- ④登下校コースごとにボタンの色が違いますので、登下校コースを確認の上、その色のボタンをひとつお受け取りください。  
（学童に行く子供はリボンも合わせてお受け取りください）
- ⑤PTAの入会届を出します。
- ⑥解散となります。（校門での写真撮影はお帰りの際をお願いします）

## 2. 入学までに揃えておいてほしい物

同じ形や同じ色の品物が多いので、どんな小さな物にも、身に付けている衣服にも、必ず「かな」で、見やすい所に記名してください。

### ① ランドセル

6年間使用します。ロッカーが小さいので、横型はさけてください。

### ② 上履き・上履き袋

上履きは原則として週末に持ち帰って洗い、月曜日に持ってきます。  
名前を足の甲とかかとの部分に書いてください。

### ③ 筆 箱

しくみが単純で、丈夫な無地のものを選びましょう。鉛筆削りのついていない、箱型の物をお願いします。この形のものを6年間使用します。柄のついているもの・ダイヤル式・鍵つき・大きすぎるものなどは、かえって使いにくかったり、授業中、手遊びをしたりしてしまいます。

### ④ 消しゴム

においのするものやおもしろい形の消しゴムは、授業中子どもの「おもちゃ」になります。消しやすい、単純な白い消しゴムにしてください。

### ⑤ 鉛 筆

無地の2Bを5本・赤青鉛筆を1本を用意してください。使わなくても毎日点検する習慣をつけましょう。丸型はすぐころがり落ちるので六角型が理想的です。短くなったら新しいものにとりかえてください。キャップは使用しません。

### ⑥ クーピー・はさみ・下敷きは学校で一括購入します。

### ⑦ 防災頭巾

色・形は自由です。常時学校の椅子にかけておきます。カバーをつけてください。  
(作り方は、13ページを参考になさってください。)

### ⑧ 手提げ

週初めには、体育着袋と上履き袋を入れて持ってきます。図書時間に借りた本を入れたり週末には体育着袋と上履き袋を手提げに入れたりして持ち帰ります。

### ⑨ 服装について

ア. 軽くて活動しやすく、脱ぎ着の楽なものを選んでください。ハンカチ・ティッシュが入られるポケットがついているものにしてください。

(着脱式ポケットはなくしたり事故のもとになったりするので使用しないでください)

イ. 1年生は黄色い帽子を着用します。校内では左胸に名札をつけます。  
名札は入学式当日に配ります。丁寧に扱ってください。

(名札は持ち帰らず学校で保管します)

なお、入学式当日「交通安全ワッペン」も無料で配布いたします。これには、登校下校中の交通事故に対して保険がかけられています。(3月31日まで)帽子につけます。帽子は入学式の当日に配布します。

ウ. 下履きは原則として運動靴です。高価なものおしゃれな靴は必要ありません。

エ. 体育着は販売店(別紙参照)から各自で購入し、前後に名前を縫いつけておいてください。

オ. 上履きは、白地のものをご用意下さい。

⑩ 雨 傘

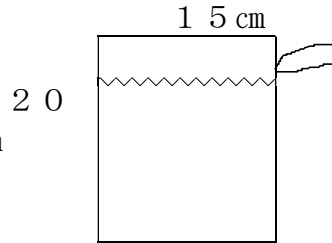
なるべく明るめの色をお勧めします。持ち手の所に名前を書いてください。  
登校時に折り畳み傘を使用するのはやめてください。  
自分で巻いてボタンを留められるように練習しておいてください。

⑪ ランチョンマット入れ（布巾着）

毎日持ち帰ります。ランチョンマット 40cm×50cmを入れます。

⑫ 体育着袋

形は自由ですが、紐が長すぎないように  
お願いします。衣類を入れて少し余裕  
のあるものにしてください。



ランチョンマット袋は、  
巾着型が使いやすいです

⑬ ぞうきん

無記名で2枚ご用意ください。（できれば白地をお願いします。）

⑭ 給食費と教材費について

給食費とPTA会費と教材費は「ゆうちょ銀行」で「口座引き落とし」になっています。  
8ページに「自動払込利用申込書」の説明がありますのでご覧ください。

PTA会費については、入学式後説明があります。

⑮ その他

入学後必要な学用品のうち、指導の都合上一括購入するものや個人で購入していただくものなどがあります。これらは学校からお知らせいたしますので、おたよりをよく読んで用意してください。

※名前ペン・ノート・糊・クレパス・クーピー・はさみ・下敷きは、学校で一括購入しますので、用意する必要はありません。

算数セットも一括購入いたします。一つひとつに必ず記名をしてください。

（入学式翌日に持たせる必要はなく、週明けで構いません）

3. 入学前にやっておくことや注意しておきたいこと

〈自分のことは、自分でできるようにしてください〉

①自分の名前（ひらがな）が書けるようにする。（書き順に気をつける）

②鉛筆やはしが正しく持てるようにする。

③衣服は、一人で脱いだり着たりできるようにする。（目安は3分）

④手洗い・洗顔・歯磨きなどの習慣を身につける。

⑤食べ物の好き嫌いを減らしておく。（給食の時間は20分）

⑥「はい」「おはよう」「行ってきます」「ただいま」「ありがとう」

「ごめんなさい」など挨拶や返事ができるようにする。

- ⑦ 困ったことやトイレに行きたいなど、はっきりと言えるようにする。
- ⑧ 学校のトイレは和式も洋式もあるので、使い方を知っておく。
- ⑨ 通学路を覚えておく。実際に歩いて、危険なところなどを知っておく。
- ⑩ むし歯や目や鼻の病気を治しておく。

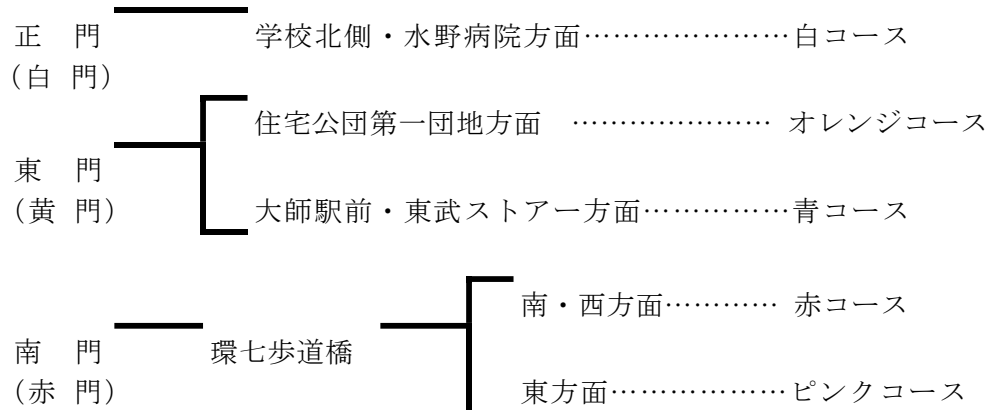
#### 4. 学校のきまりについて

- ① 登校するときは、黄色い帽子をかぶります。校内で名札をつけます。なお、2年生以上は水色の通学帽になります。（帽子・名札は入学式に配布）
- ② 登下校の通学路は、原則としていつも同じ道を通ります。校庭は、まわりの犬走り（茶色の通路）を歩きます。
- ③ 児童が遅刻や早退をするときは、安全のため、保護者が必ず学校に送り迎えして、職員に引き渡してください。  
（8時45分を過ぎると赤・黄色門を施錠します。白門（正門）からインターフォンを鳴らしてお入りください）
- ④ 学校で具合が悪くなった時は、家庭に連絡しますので、迎えに来てください。必ず連絡のつく緊急連絡先を学校へお知らせくださいますようお願いします。
- ⑤ 登校時に具合が悪い時には、無理をせず休ませてください。欠席又は遅刻する時は、朝8時20分までに、連絡帳を連絡袋に入れて、担任まで届けてください。
- ⑥ 毎朝検温をして「健康観察カード」に記入し、学校へ提出してください。

#### 5. 安全に登下校するために

- ① 集団登校ではありませんので、ご近所の在校生に声をかけてもらって一緒に登校するようにしてください。  
  
※児童の安全確保のため、登校時刻を厳守したり、交通ルールを守らせたりするなど基本的なマナーをしっかりと身につけさせてください。
- ② 帰りは、児童が通学路に慣れ、安全に下校できるように、入学後しばらくは、1年生はコースごとに下校します。  
  
※ コース別の集合を円滑にするために、コース別にボタンを帽子に縫い付けてください。（ボタンは入学式当日に配布します）

＝＝＝＝＝ボタンの色分け＝＝＝＝＝



＊入学までに何回か親子で通学路を歩き、自分の家の場所がわかるようにしてください。

- ③ 登下校の時は、必ず決められた通学路を通らせ、寄り道や近道を勝手にさせないでください。（必ずランドセルを置いてから出かける）
- ④ 登校したら忘れ物を取りに帰ったり、下校後に忘れ物を取りに来たりさせないでください。（放課後は、原則忘れ物を取りに来ないことになっています。来る場合は必ず保護者の方と一緒に来てください）

# 西新井第一小学校 生活時程表

## ☆基本時程

校 時	時 間
開 門	8:10
登校・学習の準備	8:10～8:20
朝会・集会・朝学習	8:25～8:40
朝の会・健康観察	8:40～8:45
第1校時	8:45～9:30
休 憩	9:30～9:35
第2校時	9:35～10:20
休憩(中休み)	10:20～10:40
第3校時	10:40～11:25
休 憩	11:25～11:30
第4校時	11:30～12:15
給食・歯磨き	12:15～1:00
清掃	1:00～1:15
昼休み	1:15～1:35
第5校時	1:35～2:20
休 憩	2:20～2:25
第6校時	2:25～3:10
帰りの会	3:10～3:15
児童下校	3:15
放課後学習	(随時)～4:00

## ★特別時程(3・4・5校時)

校 時	時 間
開 門	8:10
登校・学習の準備	8:10～8:20
朝会・集会・朝学習	8:25～8:40
朝の会・健康観察	8:40～8:45
第1校時	8:45～9:30
休 憩	9:30～9:35
第2校時	9:35～10:20
休憩(中休み)	10:20～10:30
第3校時	10:30～11:15
休 憩	11:15～11:20
第4校時	11:20～12:05
給食・歯磨き	12:05～12:50
簡易清掃	12:50～12:55
休 憩	12:55～1:05
第5校時	1:05～1:50
特別時程 児童下校予定時刻	3時間 11時30分頃
	4時間 1時00分頃
	5時間 2時00分頃

※月曜日…児童朝会(8:25～8:35) ※木曜日…児童集会(8:25～8:35)

※月曜日…クラブ・委員会(通常14:30～15:15)



# 教材費と給食費の納入方法と手続きについて

本校では、**ゆうちょ銀行**口座から教材費と給食費の引き落としを行っております。5月初旬より引き落としが開始されますので、つきましては、下記を参照いただき「自動払込利用申込書」に記入し、期日までにご提出いただきますようお願い申し上げます。

## 記

1. ゆうちょ銀行の貯金口座をお持ちでない方は、口座を開設してください。口座の名義は、ご家族のどなたでも結構です。また、すでにお持ちの口座から引き落とし場合は口座の通帳住所と現住所が異なっていたら、ゆうちょ銀行の窓口で現住所に変更をお願いします。現住所を自動払込申込利用書に記入します。何か不備があった場合、ご家庭に連絡通知を郵送いたします。必ず現住所の口座をご使用ください。

## 2. 提出書類 自動払込利用申込書

## 3. 提出期限 2/24（木）と25（金） 9時～15時・・・事務室に提出

\*できるだけ早く提出していただけると、手続きや事務処理をする上で助かります。

\*学校でまとめて手続きをしますので、自動払込利用申込書はゆうちょ銀行の窓口には提出しないでください。

\*3枚目のお客様控えも、切り離さず学校に提出してください。

## 《記入の仕方》

- ・用紙は3枚複写になっていますので、切り離さずボールペンで記入してください。
- ・間違った箇所は二重線を引き、訂正印を押してください。 2枚目にも押印

The form is titled "自動払込利用申込書" (Automatic Payment Application Form) and "自払申込" (Self-payment application). It contains the following sections and handwritten entries:

- おとこ** (Postcode): 100-0001 (Callout 1)
- おなまえ** (Name): フリガナ (Callout 2)
- 日中ご連絡先電話番号** (Daytime contact phone number): 03-XXXX-XXXX (Callout 3)
- 記号番号** (Indicator number): 10 (Callout 4)
- 加入者名** (Addressee name): 足立区立西新井第一小学校 (Callout 5)
- 口座番号** (Account number): 00100-3-651749 (Callout 6)
- 支払金の種別** (Payment type): 学費 (School fee) (Callout 6)
- 支払開始月** (Start month): 年 月 日 (Callout 6)
- 支払日** (Payment date): 毎月 日 (Callout 6)
- 再払日** (Re-payment date): 日 (Callout 6)
- おとこ** (Postcode): 100-0001 (Callout 6)
- おなまえ** (Name): フリガナ (Callout 6)
- 日中ご連絡先電話番号** (Daytime contact phone number): 03-XXXX-XXXX (Callout 6)

①ゆうちょ銀行の引き落とし口座名義人の現住所を記入してください。

②ゆうちょ銀行の引き落とし口座名義人氏名とフリガナを記入してください。

③日中のご連絡先電話番号を記入してください。

④ゆうちょ銀行の引き落とし口座の記号・番号を記入してください。

⑤ゆうちょ銀行の引き落とし口座のお届け印を押してください。 2枚目にも押印

⑥児童名（カタカナ）を記入してください。

# よい子のきまり

足立区立西新井第一小学校  
生活指導部

## 1. 安全に過ごすために

- ① 交通ルール、通学路を守って登校します。雨の日は一列で歩きます。
- ② 校帽をかぶります。(1年生は黄色い帽子)
- ③ 登校後は先生に断りなしに学校の外に出ないようにします。
- ④ 下校後は忘れ物は取りにきません。
- ⑤ 廊下、階段はセンターラインより右側を歩き、走りません。
- ⑥ 自転車に乗るときは、免許をもらう(3年)までは親と一緒に行動します。

## 2. きまり正しい生活をするために

- ① 8:10～8:20の間に登校し、学習の用意をします。  
(月、木曜日は8:25からはじまる朝会、集会に間に合うように早めの登校を心がけます。)
- ② 話をよく聞き、集中して学習をします。
- ③ 雨の日は8:00を過ぎたら学校に着いた人から教室に入ります。
- ④ 雨の日以外は校庭に学年ごとに並び、チャイムの合図を待ちます。
- ⑤ チャイムの合図を守ります。
- ⑥ 休み時間は予鈴の音楽がなったら教室に入ります。時計も見るようにしましょう。
- ⑦ 天気の良い日には外で元気よく遊びます。
- ⑧ ゴミの分別をしっかりとしたり、ゴミが落ちていたら拾ってすてるようにしたりして、いつも校舎内をきれいにします。

## 3. 学習道具

- ① 筆箱は机の中に入るものにします。ぬいぐるみやキャラクターの付いているものはやめます。鉛筆けずりのついていない箱型のものをつかいます。
- ② 筆箱の中身は次のものとします。
  - ・鉛筆(無地) 5、6本 消しゴム(白)
  - ・赤(赤青)鉛筆 黒の名前ペン
  - ・じょうぎ→おりたたみのものは、音がするのでつかいません。
  - ・鉛筆キャップ→つかいません。遊びの要素のある文具は持ってきてません。
- ③ シャープペンシル、マーカー、ボールペンは持ってきてません。
- ④ 下敷きは無地のものを使います。(入学時に配布される交通安全のものは使えます。)
- ⑤ お道具箱の中身は学年で必要なものをそろえます。
- ⑥ 連絡帳は、中が無地のものを用意します。(キャラクター付きでないもの)

#### 4. 服装

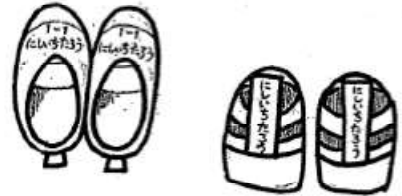
- ① 学習に適した動きやすいものにします。(華美なものや、すその長いスカート・カーディガンなどは、動きにくいです。)ハンカチなどが入れられるポケットがついているものにします。(金具のついたとりはずせるポケットや、ポシェットは事故のもとになるので使いません。)
- ② 髪が肩にかかる人はゴムひも(黒紺茶などの地味なもの)で止め、リボンなどの飾りはつけません。髪どめは、かざりやもようのないものにします。(パッチンどめは使いません。)
- ③ 寒い時期の体育では、暖まるまではボタン、フード、ジッパーのないトレーナーなどを着ても構いません。
- ④ 寒い時期の上着やジャンパー・コートなどは、学校の中ではぬぎます。腰にも巻きません。また、校庭で遊ぶときはマフラー・ネックウォーマー・手ぶくろなどは、身に着けません。
- ⑤ 髪の毛を染めたり、模様をつけたりしません。ミサンガ、ピアスなどもつけません。

#### 5. その他

- ① 学習に関係のないものは持ってきません。家の鍵を持ってくる場合はランドセルにしまします。  
薬、ハンドクリーム、リップクリームなど学習道具以外で必要なものは必ず連絡帳に理由を書いてもらいます。
- ② 携帯電話は持ってきてはいけません。家で使う時には、西一小のルールを守ります。
- ③ 水筒は4月から持ってくることができます。ただし、毎日、かならずきれいにして西一小のルール(別紙プリント)をまもるようにしましょう。
- ④ ランドセルにはキーホルダーを付けません。(反射板は付けてもよい)
- ⑤ きけんなものは、身につけません。(ポシェット、耳あてなど)

#### 6. みんなが努力すること

- ① 元気に自分からあいさつしましょう。
- ② 人の話をよく聞きましょう。
- ③ 呼ばれたら元気に返事をしましょう。
- ④ よい姿勢で学習をしましょう。
- ⑤ 持ち物には、必ず名前を書きましょう。(上履きは前と後ろです)



#### 【学校から保護者の方へのお願い】

- 欠席や遅刻の場合は、朝の始業前に学校へ連絡帳で必ず連絡してください。学校では、登校の途中に事件や事故に巻き込まれたのではないかと心配します。  
(緊急な場合は、電話でも結構です。)
- 遅刻、早退の時は必ず保護者が付き添うようにしてください。

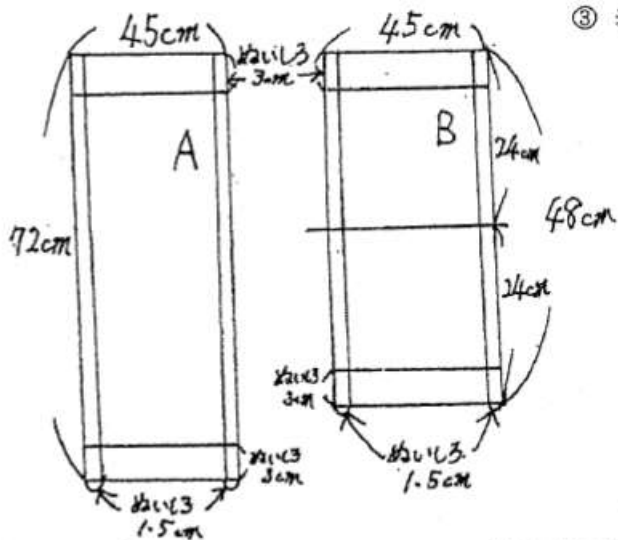
令和3年4月1日改定

## 防災ずきんカバーの作り方


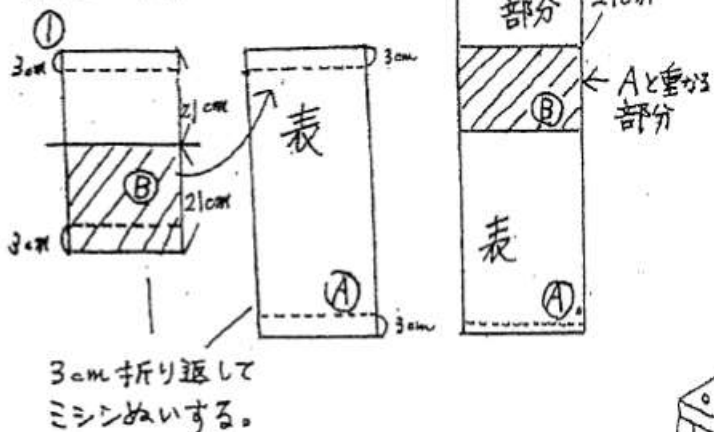
- [illegible]

### 《縫い方》

- ① 大きい布Aの表に背あてに掛ける部分のBをのせる。(ふたになる部分を残す。)
- ② Aを中表になるように、布を折り両わき 1.5 cmの所にミシン縫いをする。
- ③ 表に返し、ふたの部分のふちを始末する。



《經方》



布を中表にして両わき  
1.5 cm でミシンぬいする。





# 足立区立西新井第一小学校学区地図（登校コース）

集団下校期間は、★まで教員が送っていきます。

