

入学までに

入学にあたって

4月から1年生です。お子様もご家族の皆様も楽しみにされていることと思います。小学校入学は、お子様にとっても成長の中の大きな節目です。学校ってどんなところかな、勉強はむずかしいかな、どんな子と友達になるのかな、など不安もあることと思います。お子さまが安心して入学式を迎えられますよう、そして、学校生活を楽しく送れますよう、以下の事柄にご理解、ご協力をお願いいたします。

入学までに身に付けてほしいこと

- (1) 早起き早寝や食事などの生活のリズムをつくりましょう。
- (2) あいさつや返事を元気にできるようにしましょう。
- (3) 話を最後までしっかりと聞くことができるようにしましょう。
- (4) 必要なことをはっきりと話すことができるようにしましょう。
- (5) いすに座って学習に取り組めるようにしましょう。
- (6) 人からの言動で嫌な思いをしたときは、「嫌だからやめて」と相手に伝えられる、または、誰かに相談できるようにしましょう。
- (7) 後片付けや身の回りの整頓がきちんとできるようにしましょう。
- (8) 衣服の着替え（着脱・たたみ）を自分でできるようにしましょう。
- (9) トイレのマナーや習慣をしっかりと身に付けましょう。
- (10) 箸や鉛筆の正しい持ち方を身に付けましょう。
- (11) 交通安全のルールを身に付けましょう。



入学までにおぼえてほしいこと

- (1) 自分の名前は、ひらがなで読み書き(正しい書き順で)ができるようにしましょう。
- (2) 保護者の名前、電話番号を言えるようにしましょう。
- (3) 家から学校までの道順（通学路）をおぼえましょう。

学用品について

＊持ち物や衣服には、すべて学年・組(わかり次第)氏名をひらがなで記入してください。

1 入学前に準備していただくもの



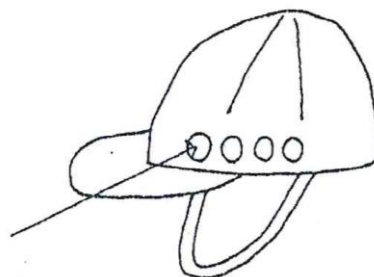
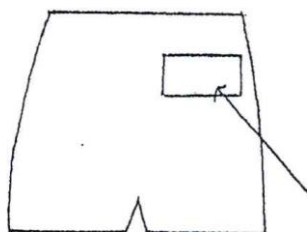
- ①カバン……ランドセルなど。
- ②えんぴつ……2Bの鉛筆(転がりにくい六角形)を5本。 ＊絵や柄のないもの
- ③消しゴム……白くて、消しやすい物。
- ④筆箱……シンプルなもの(なるべく絵のないもの、鉛筆削りのついていないもの)箱型、丈夫で使いやすいもの、鉛筆5本と赤鉛筆、青鉛筆各1本(計7本)、定規(約16cm)が入る大きさのもの。
- ⑤下じき……無地のもの(ノートの線が見やすいように)A4サイズ。
- ⑥はさみ……子どもの手の大きさにあったもの、キャップのついているもの。
- ★ ⑦上履き……学校指定上履き(白地に赤い線が入ったもの)。
- ⑧上履き入れ……運動靴も入るくらいの大きさ。
- ★ ⑨体育着……学校指定半袖シャツ・クォーターパンツ(濃紺)・赤白帽子
- ⑩体育着入れ……体育着と赤白帽子を入れる巾着袋。(たて40cm 横30cm位)着替えた洋服や、冬はトレーナーなども入れる
- ⑪ランチョンマット……給食のとき机に敷くもの。(縦40cm 横60cm位)色や柄は自由。(毎日取り換えるので3～4枚あるとよい)
- ⑫給食袋……ランチョンマットを入れる巾着袋。(縦20cm 横20cm位)色や柄は自由。(2～3枚あるとよい)
- ⑬防災頭巾とカバー……色や柄は自由。防火加工がしてあるものがよい。カバーをつけて椅子の背もたれにかける。(カバーの作り方 4ページ参照)・業者による販売もあります。
- ⑭手さげ袋……体育袋や上履袋、白衣等をまとめて入れる。布製で、折りたためるものがよい。(縦30cm 横40cm位 横長の手提げ)フックに掛けるので、持ち手は短めがよい。
- ⑮専科バッグ……専科授業の時に必要なものを持って行く手提げ袋(音楽用、図工用各1)。防災頭巾が入る大きさのもの。
- ⑯マスク…5枚程度、常にランドセルに入れておきます。
給食当番の他、感染症拡大予防のため、着用を指示することがあります。
- ⑰道具袋…はさみ・のりを入れる巾着袋。(縦20cm 横20cm位)色・柄自由

※手持ちのものがある場合は、それを使用していただいても構いません。

※鍵盤ハーモニカ・絵の具セットについては、入学後に説明をします。

★販売店（上履き・体育着） みつや商店 東和3-3-3 TEL 3605-8888

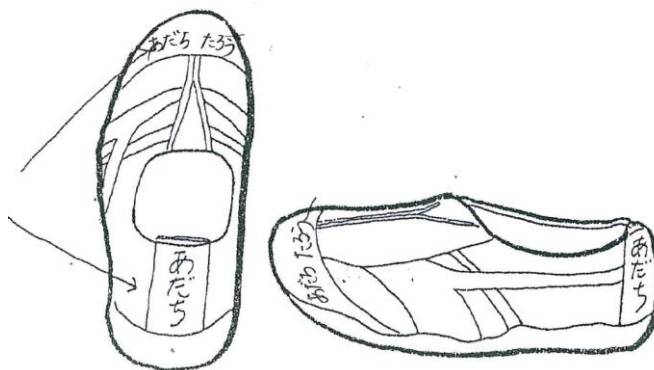
【体育ズボン、紅白帽子の名前の書き方】



学年・組・氏名をひらがなで

【上履きの名前の書き方】

前と後ろの2か所に、
はっきりと名前を書きます。
前には氏名を、後ろには名字を
書いてください。



2 入学当日に配布する予定のもの

- ①教科書（文部科学省より）
- ②黄色い帽子（足立区より）
- ③防犯ブザー
- ④ランドセルカバー・交通安全ワッペン
- ⑤名札

以下、学校で一括購入する予定のもの

- ⑥こくご・さんすうノート・自由帳
- ⑦連絡帳・連絡袋
- ⑧道具箱
- ⑨油粘土・ケース・粘土板
- ⑩生活科ボード
- ⑪名前ペン
- ⑫クレパス・色鉛筆
- ⑬のり
- ⑭赤鉛筆、青鉛筆
- ⑮算数ブロック
- ⑯数字・計算カード



〈防災頭巾カバーの作り方の例〉

【完成図】

※布は、両面使えるものがよい。

出来上がりサイズ


表折り → → →

逆折り ← ← ←

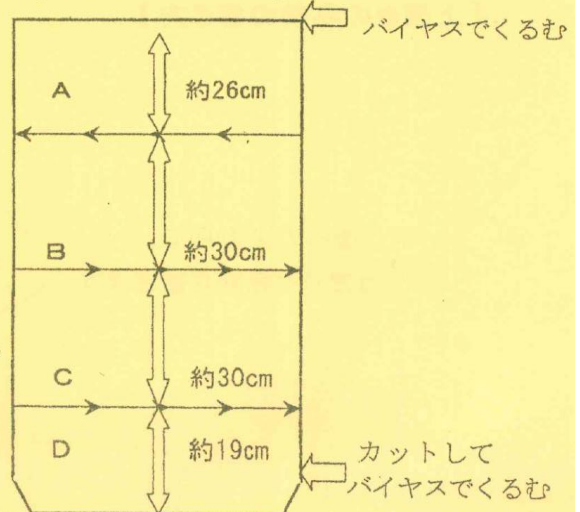
縫い方

A・B・Cを折りたたんで
両側を1cmの縫い代で縫う。

※Dの両端は縫わない。蓋になる。



43cm



保健について

1 朝の健康観察について

体調がよくない時、様子がいつもと違う時は、無理をして登校することのないようお願いいたします。また、発熱等の風邪症状がある場合は、早めの受診もお願いいたします。欠席をする場合は、8時15分までに欠席連絡アプリや連絡帳でご連絡ください。

2 保健室について

- (1) けがの場合、学校で応急処置をします。ご家庭で様子を確認していただき、経過観察をお願いいたします。
- (2) 体調不良の場合は、様子をみながら休養します。(休養は1時間が目安です)
- (3) 発熱や体調不良により学習を続けるのが困難な場合や、受診が必要と思われるけがの場合は、保護者の方にご連絡しますので、お迎えをお願いいたします。
- (4) けがを継続してみることはできません。絆創膏や湿布の貼り替え等をご家庭でおこなってください。
- (5) 内服薬を与えることはできません。
- (6) 洋服や下着が汚れた場合、保健室のものをお貸しすることができます。下着は、衛生上、新品をお渡ししていますので、保健室へは同サイズの新品をお返しください。洋服の場合は、洗濯をしてお返しください。
- (7) 感染症防止の観点から、血液、嘔吐物等で汚れた服はそのままお返しすることになっています。ご家庭で洗濯をお願いいたします。

3 保健関係の書類について

本日、保健調査票、結核健診問診票、運動器検診問診票をお配りしています。お子様の健康状態を把握し、定期健康診断等の資料にしますので、もれなく記入し、入学式の日にご提出ください。



- ・ **緊急連絡先**は、勤務先や携帯電話など、**必ず連絡の取れる番号**を記入してください。
- ・ 保健関係の書類は、進級のたびに返却し、確認・追記をお願いしています。
- ・ 年度途中で、記載内容に変更のある場合は、お知らせください。

4 学校において予防すべき感染症の取り扱いについて

集団生活を行う学校では、下記の感染症にかかった場合、学校保健安全法により出席停止となり、欠席扱いにはなりません。医師の許可がでるまで安静にしてください。治癒し、登校する際は「登校許可証」や「登校届」が必要です。学校からお渡しするほか、足立区や学校ホームページからもダウンロードできます。

医師が記入した 登校許可証が必要な感染症	麻しん、風しん、水痘・帯状疱疹、百日咳、 流行性耳下腺炎、結核、咽頭結膜熱、流行性角結膜炎、 急性出血性結膜炎、腸管出血性結膜炎、 腸管出血性大腸菌感染症 など
医師から登校可能と判断を受けた上で、 保護者が記入した登校届が必要な感染症	インフルエンザ、新型コロナウイルス感染症、 手足口病、溶連菌感染症、伝染性紅斑、感染性胃腸炎、 ヘルパンギーナ、マイコプラズマ肺炎、 RSウイルス感染症 など

5 独立行政法人日本スポーツ振興センターについて

- ・ 学校の管理下や定められた通学路を登下校中に、事故により負傷した場合に、医療費等が給付される制度です。（自己負担がおおむね 1500 円以上の傷病が対象です）
- ・ 児童が入学すると同時に全員加入します。（掛け金は足立区が負担しています）
- ・ 医療費請求の手続きに必要な書類は、学校よりお渡ししますのでお申し出ください。
- ・ 医療機関で子ども医療証等を使った場合でも、請求することができます。

6 お世話になる学校医の先生方（令和6年度予定）

内科	あおぞら赤ちゃん子どもクリニック	岡田拓也先生	東和 2-11-12	03(5856)1030
眼科	あさかげ眼科	朝蔭博司先生	東和 4-4-13	03(3605)5459
耳鼻科	中本耳鼻咽喉科	中本吉紀先生	伊興 4-2-3	03(3899)5212
歯科	まるやま歯科医院	丸山寿美子先生	綾瀬 6-30-8 2F	03(3629)2999
薬剤師	西沢薬局	西澤哲先生	中川 4-1-1	03(3605)0994

給食について

1 給食開始にあたって

食事は生活の基本であり、楽しみでもあります。
成長に合わせた食事で、楽しい時間になることを願っています。
学校 HP「今日の給食」もご覧ください。

《入学して1週間目ぐらいから給食がはじまります》

- ① 食事の前後には手を洗う習慣をつけましょう。
- ② 好き嫌いを減らして、残さず食べられるようにしましょう。
- ③ 給食の準備、後片づけなど皆で行いますので、家でお手伝いなどして慣れておきましょう。
- ④ 食事のマナーを守りましょう。
- ⑤ 時間内（20分位）で食べられるようにしましょう。
12:05～12:50の45分が、準備と食事の時間です。
- ⑥ 朝ごはんは必ず食べるようにしましょう。

《お願い》

- ① 食物アレルギーや乳糖不耐症など、医師の診断のもとで食べられない食品がある場合はお知らせください(対応には診断書の提出が必要となります)。
- ② 給食当番は白衣白帽、マスクを着用します。週の終わりに持ち帰りますので、ご家庭での洗濯をお願いします。翌週の週の始めに持ってきます。
- ③ ランチョンマットは毎日交換してください。

教材費について

(1) 納入金額 (予定)

(令和5年度1年生の例)

5～6月5000円、7～12月2000円

令和6年度については、入学後に詳細をお伝えします。

(2) 納入方法

①口座の作成 <第一勧業信用組合 亀有支店>

葛飾区亀有 3-20-8 TEL(3602)9161(代)

②振替日 毎月15日 (休みの場合は、翌営業日)

(3) その他

①第一勧業信用組合 亀有支店にて、口座開設及び口座振替依頼書の手続きを
3月8日(金)までにしてください。

**※兄弟姉妹がいらしても、一人一枚の「学校徴収金口座振替依頼書」が必要で
す。(印鑑を忘れずにお持ちください。)**

登下校について

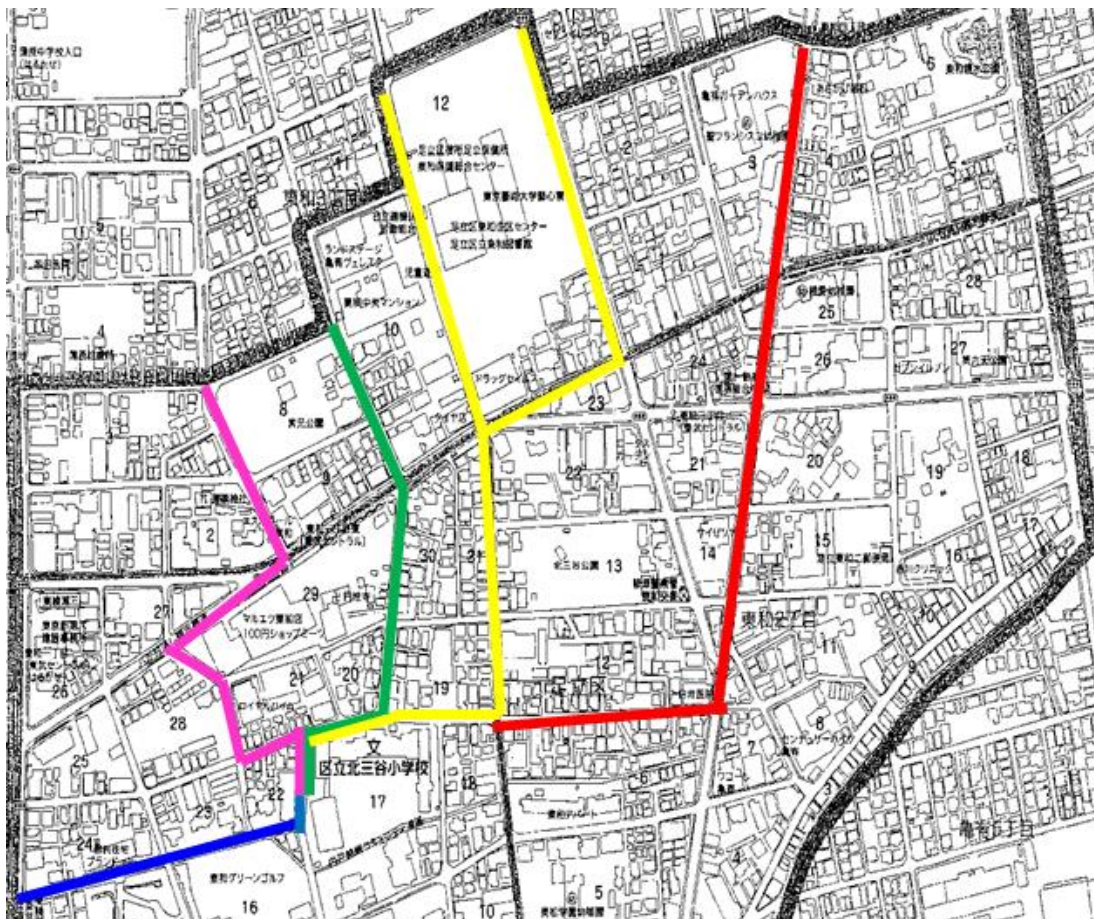
1 登校時

8時05分～8時10分の間に教室に入れるように登校します。

2 下校時

1年生は、2週間ほど、5つの方面（コース）と学童に分かれ、途中まで教員や主事が付き添って下校します。家の近くに来たら、コースから分かれて曲がります。曲がる場所は保護者の方とお子さまで話し合ってお決め、お子さまだけで下校できるように覚えておいてください。

下校・控え	赤・黄・緑・ピンク・青	学童あり・なし
-------	-------------	---------



【通学コース確認カード記入例】

通学コース確認カード（学校提出用）

1年	ふりがな	きたさんや たろう		男・女
	名前	北三谷 太郎		
本校在籍の 兄弟	現学年	年/名前		
住所	<small>アパート・マンション名等も記入してください。</small> 足立区東和 1-7-12			
電話番号	03-3605-6481			
保護者番号	<small>※受付名簿の番号(地図に貼ったシール番号)を ご記入ください</small>		学区内・学区外	
下校コース	赤・黄・緑 ピンク・青		学童	あり・なし
学校記入欄	<small>※ここは学校側で記入します。</small>			

※下校コースが上記の住所と異なる場合は、その旨ご記入ください。

切り取り

通学コース確認カード（ランドセルに入れる用）

1年	ふりがな	きたさんや たろう		男・女
	名前	北三谷 太郎		
本校在籍の 兄弟	現学年	年/名前		
住所	<small>アパート・マンション名等も記入してください。</small> 足立区東和 1-7-12			
電話番号	03-3605-6481			
			学区内・学区外	
下校コース	赤・黄・緑 ピンク・青		学童	あり・なし

※下校コースが上記の住所と異なる場合は、その旨ご記入ください。

入学式について

- (1) 日 時……令和6年4月8日(月) 午後1時30分開式
(2) 受 付……午後12時50分～1時10分
西門校庭入り口(雨天 第一昇降口)
(3) 式 場……本校 体育館
(4) 持ち物……①就学通知書(必ずご持参ください。)



**紛失した場合には、再発行の手続きが
必要になります。**

- ② 指導資料調査票(表面)・通学図(裏面)
③ 保健調査票(あさぎ色)
④ 結核健診問診票(もも色)
⑤ 運動器検診問診票(うぐいす色)

記入漏れがないか、しっかりと確認をお願いします。

- ⑥ 保護者用上履き・外履き用ビニール袋(自席までお持ちください。)
⑦ 児童用上履き・上履き袋
⑧ 筆記用具

①～⑤は2月5日の
説明会時にお配りし
た封筒に入れて当日
提出してください。

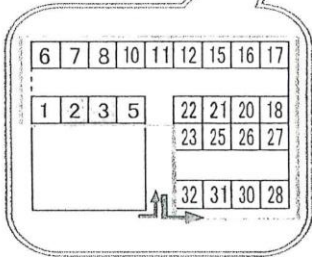
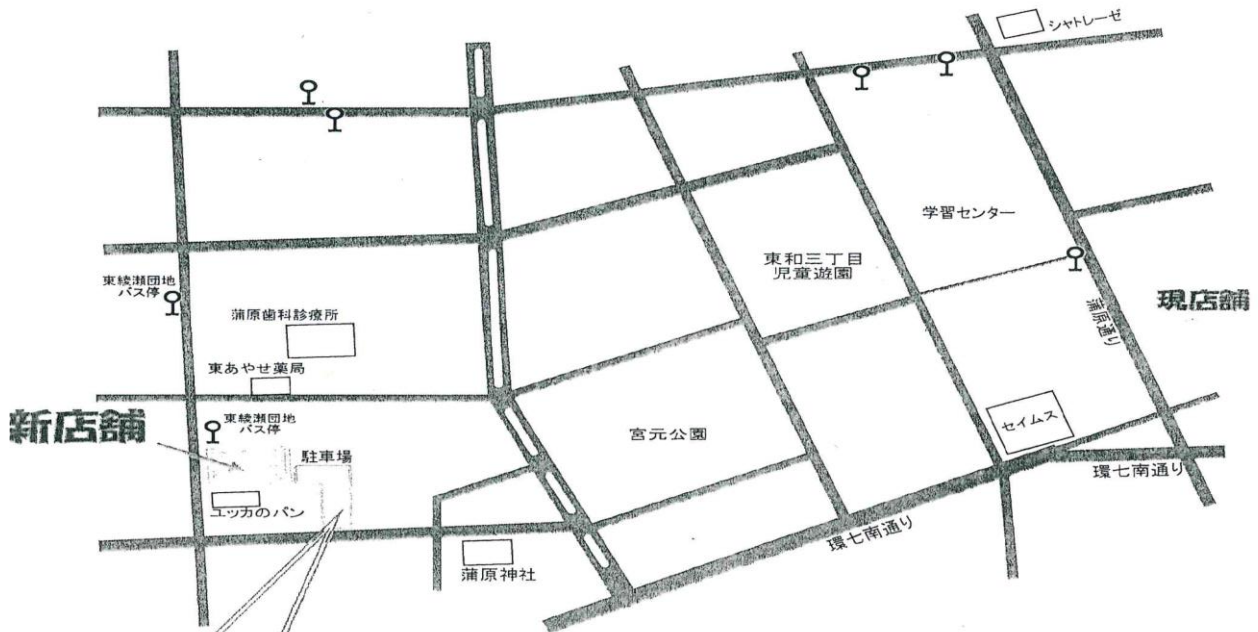
(5) 当日の予定

- ・受 付……上記①～⑤を提出し、配付物をお受け取りください。
その後、お子さまに名札をつけてください。
- ・入 室……児童は教室、保護者のみなさんは体育館へおいでください。
- ・入学式……入学式の後、保護者の皆様には体育館でPTA役員からの活動紹介、
配布物の説明があります。
- ・学級指導…児童は教室で担任の話を聞いたあと、体育館で保護者と合流します。
- ・写真撮影…児童と保護者のみなさんと、一緒に撮影します。

※受付時間に遅れないように、ご来校ください。

※入学式当日に病気などで登校できない場合は、必ず学校までご連絡ください。

上履き、体育着等 販売店案内【みつや商店】



【駐車場ご案内】
エスポワール駐車場
No.2 & No.3

【現住所】 足立区東和4-1-3

↓

【新住所】 足立区東和3-3-3
【TEL】 03 (3605) 8888
※電話番号は変わりません

第一勧業信用組合 案内

