

# ウィンドウズログインのしかた

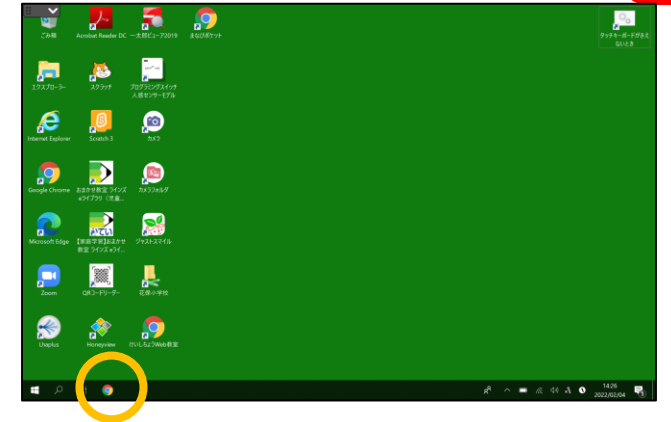
1. タブレット右上のボタンを  
1回押す (長押ししない)  
みぎうえ  
いっかいお  
ながお



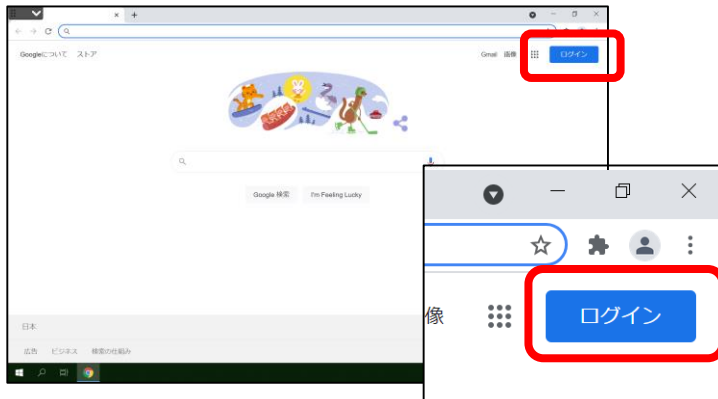
2. パスワードの画面がでたら  
「S64」といれて→マークを押す  
がめん  
やじるし  
お



3. みどりの画面になったら  
まるいマークを2回押す  
がめん  
にかい  
お



4. グーグルがひらけたら  
右上の「ログイン」を1回押す  
みぎうえ  
いっかいお



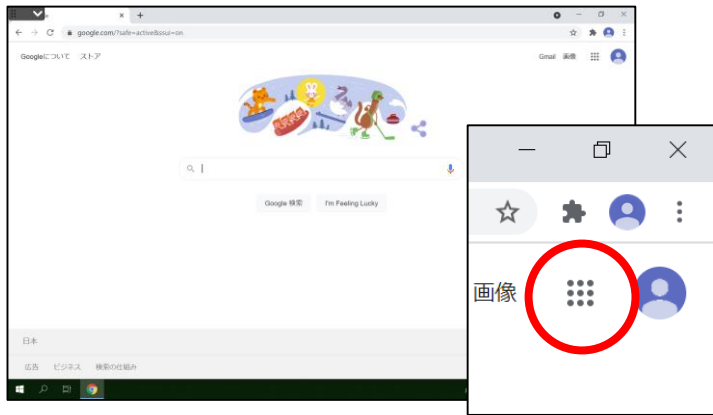
5. アカウントをいれて、次へを押す




6. パスワードをいれて次へを押す



7. ログインができたなら  
9つのボタンを押す  
お

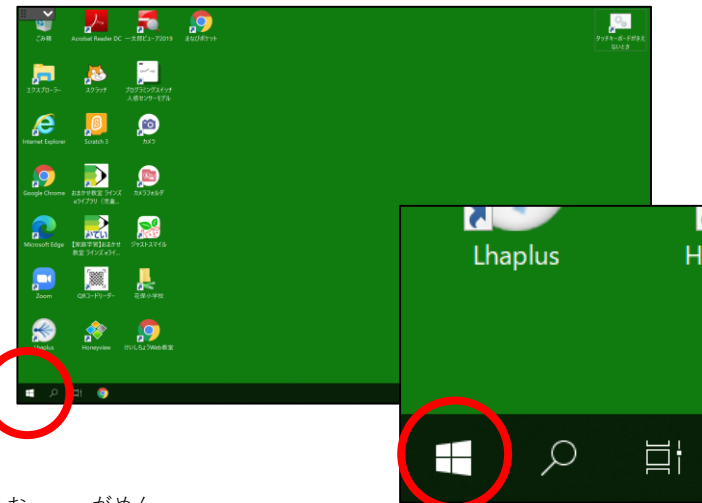


8. このマークを押すと  
お  
クラスルームにはいれる

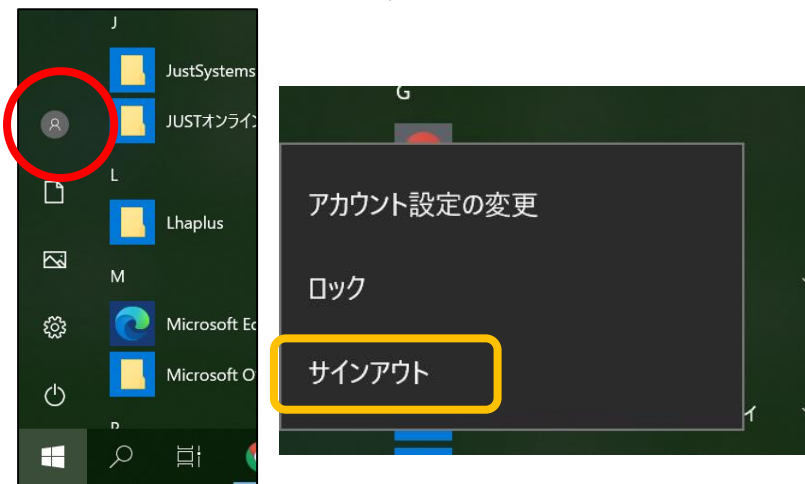


おうち用設定のしかた

1. みどりの画面の左下、  
四角いマークを押す  
お



2. ひとつのアイコンを1回押して、  
サインアウトを押す  
お



2. 「他のユーザー」を押して  
ほか  
お  
.¥123と789を入れる。(半角)  
い  
はんかく



3. 青い画面になったら、  
お  
おうちの人にWi-Fiをつなげてもらう  
わいふあい

