


令和5年度

# 入学のしおり



足立区立  
花保小学校

## 令和5年度入学式のお知らせ

- 1 日 時 令和5年4月6日(木) 午後1時50分～
- 2 場 所 本校 体育館
- 3 受付時間 午後1時20分～1時45分  
受付時間内にご来校ください。(時間厳守でお願いいたします。)
- 4 持ち物
  - (1) 就学通知書
  - (2) 児童指導資料調査
  - (3) 学校メール配信システム登録連絡票  
上記の(1)(2)(3)は、受付へお出しください。
  - (4) 上履き(児童・保護者)
  - (5) 靴を入れる袋
  - (6) 筆記用具
  - (7) 手提げ袋(教科書を配付します)
- 5 その他
  - ・入学式後、教科書、黄色い帽子を配付します。
  - ・入学式当日、病気や事故等で欠席する場合は、必ず学校までご連絡ください。

※新型コロナウイルス感染予防のため、検温、消毒、マスクの着用、密を避ける、私語を控える、などへのご協力をお願いします。

足立区立花保小学校 TEL 03-3885-7335

副校長 河野 典義(こうの のりよし)

★ランドセルは必要ありません。

★式の開催、詳細につきましては、変更がある可能性があります。

4月3日(月)に最終的な実施方法は、学校のホームページにてお知らせいたします。

★入学式の看板を4月1日(土)～4月5日(水)

8時30分～16時30分まで南門に設置いたします。

土曜日、日曜日は正門からインターホンにて主事室の警備の者に声を掛けていただければ看板を設置させていただきます。

# 目 次

ごあいさつ	1
I 入学を前にして	2
1 子どもの心とからだを育てる	
2 保護者の心構えの4つのポイント	
3 入学前にこれだけは身につけよう 基本的な生活習慣	
4 入学前にこれだけは身につけよう 学習の土台	
5 入学前にこれだけは身につけよう 通学の安全	
II 入学までに準備をしておくこと	6
1 学用品	
2 服装	
3 その他, 必要な物	
III 給食費等について	8
IV 健康な生活を送るために～保健室より～	10
V その他	13
VI 資料	14
花保のよい子・ご家庭に協力していただきたいこと	16
本校の通学路地図	19

## ごあいさつ

令和5年2月2日（木）

足立区立花保小学校

校長 半田 英雄

保護者の皆様には、本日、大変お忙しい折にも関わらず、「入学説明会」にご出席頂きまして誠にありがとうございます。

さて、このしおりは、各ご家庭での入学準備の参考にしていただくために作成いたしました。よくお読みいただき、お子様が希望をもって、楽しく入学できるようお導きいただければ幸いです。

なお、疑問の点や不明な点がございましたら、本校の副校長におたずね下さい。

それでは、春、元気に入學されることを教職員一同、心よりお待ちしております。

足立区立花保小学校

住所 〒121-0062

足立区南花畑2-19-1

電話 03-3885-7335

副校長 河野 典義（こうの のりよし）

# 1 入学を前にして

## 1 子どもの心とからだを育てる

入学まであと少し。「一年生になるまでに～できるようになろうね。」など、お子さんとしっかり約束して自立することを励ますことが大切です。入学前こそお子さんをしつける絶好のチャンスです。心もからだも準備して入学にそなえましょう。

## 2 保護者の心構えの4つのポイント

### (1) お子さんの話をよく聴く

お子さんは、本来、話したがり屋さんです。自分を認めてほしいのです。忙しくても「あとで！」と言わず、よく聴いてあげましょう。人の話が聴けて自分のことも話せる子になる第一歩です。

### (2) 出る手と口をおさえて待つ

問題にぶつかってもすぐ大人が手や口を出したのでは子どもは育ちません。お子さん自らが考え、選択して課題を解決するように促し、援助するためには「待つ」心の余裕が肝心です。

### (3) お子さんの持ち味を認める

長所と短所は裏腹なもの。ていねい＝遅い、感情が豊か＝泣き虫などです。大切なのは欠点の指摘ではなく、長所を認め伸ばしてあげることです。持ち味を人から認められることは、お子さんにとって大きな自信となります。

### (4) ものの善悪をていねいに教える


いいことはほめて心に物差しを、悪いことはじっくり教え諭して判断の物差しをもたせていくことが必要です。お子さんの目の高さで、一緒になって感動し考えていく姿勢が大切です。



### 3 入学前にこれだけは身につけよう【基本的生活習慣】

#### (1) 早寝・早起きの「朝型」の生活習慣を身につけ、元気に登校しよう

快い目覚めは、心身ともに健康な生活のパロメーターです。脳の興奮水準も体温や活動ホルモンもみな朝型の生活によって快調となります。学習意欲や体力、学力を高める大切な生活リズムとなります。

<p>① 十分な睡眠と早起き</p>  <p>ゆとりある一日のスタート 睡眠時間 = 6～7 才では 10～11 時間</p>	<p>② 朝食をしっかりとる</p>  <p>一日のエネルギー 好ききらいをしない</p>	<p>③ 朝のトイレ時間の確保</p>  <p>集中力や記憶力の源 トイレの使い方も重要</p>
----------------------------------------------------------------------------------------------------------------------------------------------------------	------------------------------------------------------------------------------------------------------------------------------------	-----------------------------------------------------------------------------------------------------------------------------------------

※入室は8:00～8:10 です。

※パワーアップタイム（朝学習）8:15～8:30 です。

※朝の会開始は8:30 です。





#### (2) 身のまわりを清潔にする習慣を身につけよう

- ① つめや耳（あか）の手入れをする。（1週間に1回程度）
- ② 朝の洗顔，歯磨きをしっかりとる。（食べた後の歯磨きの習慣）
- ③ ハンカチやちり紙を身につける。（ポケットのある洋服を）



『爪を切る曜日』を決めておくといいですね。

(3) 社会性の基礎を身につけよう・・・お金や物では育たない子どもの心

<p>① 心をつなぐ あいさつ</p>  <p>* 大人からも声をかけて。</p>	<p>② 着替えは一人で</p>  <p>* 自立への第一歩。後片づけも大切です。</p>
<p>③ 友だちと元気に遊ぶ</p>  <p>* 遊びは子どもの社会性を育みます。</p>	<p>④ すすんで仕事をする</p>  <p>* ひとつ係を決めて実行させましょう。</p>

(4) テレビやゲームづけにならない

- ① 決めた番組を見終わったらスイッチを切りましょう。
- ② テレビは知らない世界を見せてくれる反面、視力、判断力、創造力を失わせる面もあるので時間を決める（1時間以内）など、上手につきあいましょう。
- ③ ゲームのメリット・デメリットも考えて、人と交わることに力を入れましょう。



## 4 入学前これだけは身につけよう【学習の土台】

- (1) 言葉で自分の意思を伝えたり、人の話を最後まで聞いたりすることができる。  
(幼児語をなくそう)
- (2) 名前を呼ばれたら「はい」と元気よく返事ができる。
- (3) 自分の名前が言える。
- (4) ひらがなで自分の名前を読み書きすることができる。
- (5) 正しい姿勢で立つことや座ることができる。

## 5 入学前にこれだけは身につけよう【通学の安全】

- (1) 「花保小通学路地図」(別紙)に通学路(登校経路)を朱書きし、実際に歩いて、確かめておく。
- (2) 決められた通学路を安全に通って一人で登下校できるように、親子で通学路を歩いて練習してみる。(※登校班はありません。)
  - ① 右側歩行
  - ② 歩道、横断歩道、信号のあるところを通る。
- (3) 通学路にある危険なところに十分気をつけさせる。
- (4) 路上での自転車遊びは禁止する。(本校では、3年生の自転車教室後、一人で利用することができます。)



## II 入学までに準備をしておくこと

### 1 学用品

子どもたちの学習をスムーズにスタートさせるために、学用品の準備については、次の点にご注意ください。

- (1) 教科書 入学式当日、配付します。
- (2) 筆記具 2Bの鉛筆5本、赤鉛筆1本、消しゴム1個（白くて良く消えるもの。）
- (3) 筆箱 実用的であり、ふたがしっかり閉まる箱形のもの。  
6年生まで箱形のものを使用します。カンペンやファスナーは適しませんので避けてください。  
キャラクターなどのついているものも学習の妨げとなりますので避けてください。）
- (4) 体育着と上ばき 「ふとんのあさの」で購入出来ます。  
※道具箱・クレパス・色鉛筆・のり・テープ・名前ペン・ノートなどは学校で共同購入いたします。  
※学用品には、付属品がついていたり匂いがついていたりと、おもちゃの要素があるものもありますが、学用品としては避けてください。  
※全ての物品に油性ペンで記名してください。  
※はさみ・下しきなどその他の持ち物については入学後、担任より指示があります。


### 2 服装

- (1) 学校では、基本的に自分のことは自分でできるように指導しますので、自分で脱ぎ着できるもの、後ろにボタンやファスナーのないもの、動きやすく汚してもすぐ洗濯できるものを選んでください。
- (2) 学用品や衣類などは高価なものを避け、小学生にふさわしい物を持たせてください。
- (3) 髪の長い子は、きちんと結わえてほどけないようにしてください。また、体育や給食時に支障のないようにお願いします。
- (4) 小学生にふさわしい身だしなみで過ごさせてください。  
※必要のない装身具は身につけない。  
※頭髪を染めることなく、健康的な髪を保つ。  
※マニキュア等を含め、化粧はしない。  
※帽子、名札、交通ワッペンは入学後、配布いたします。


### 3 その他、必要な物

- ◎ 持ち物と衣類などその他すべての持ち物に記名をしましょう。
- ◎ 名前は低学年のうちはひらがなで記入してください。

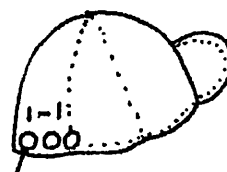
<体育着> 男女共用です。



学年・組  
名前



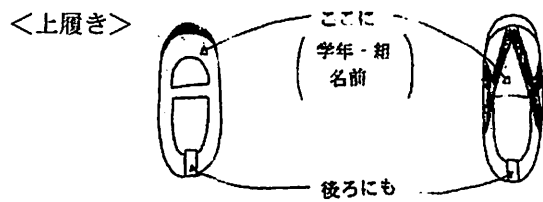
<紅白帽>



白帽子の後ろに書く

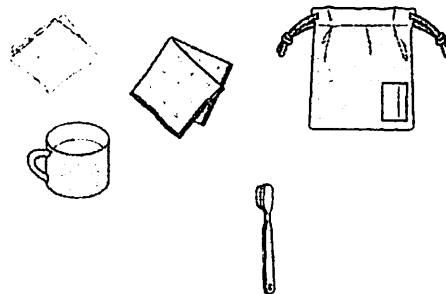
※ 体育着を入れる袋は手作りの巾着型の袋でもかまいません。

ただし、ひもの長さは袋が開く程度にしてください。（長すぎないように）



<給食用ランチョンマットとその袋（給食袋）>

- ・お盆は27×36cmです。これよりも大きなランチョンマットを用意してください。
- ・給食袋の中には、ランチョンマットと給食時に使うハンカチ、歯ブラシ、コップ（プラスチックの物）を入れてください。



◎学用品，すべての洋服には必ずひらがなで記名をしてください

### III 学校給食について

学校給食は、子どもたちの健康と成長を考え、必要な栄養がバランスよく摂れるようにつくられています。また、集団生活の中で友だちと一緒に給食を食べることにより、はじめての料理も食べてみよう、苦手なものにも挑戦してみよう、食べてみたらおいしいね、と様々なことを学んでいきます。

#### 1 給食について

##### (1) 安全な食材

- ・野菜、果物、肉、魚などの食材は、できるだけ国産のものを購入しています。
- ・旬の食材を献立に取り入れています。
- ・だし汁やスープは、鰹節、昆布、鶏がら、豚骨から毎朝とっています。
- ・ドレッシング、ふりかけ、カレーやシチューのルーも手作りしています。

##### (2) 衛生管理

- ・すべて当日に給食室で調理をしています。
- ・果物以外のすべての食材に火を通しています。
- ・出来上がり温度や調理工程を毎日記録しています。



##### (3) 食物アレルギー

- ・食物アレルギーのある児童には、提出していただいた医師の診断書に基づき、除去食による対応を行っています。(除去食で対応しきれない場合は、かわりのものを持参して頂いています。)

#### 2 給食費について

##### (1) 給食費の納入

足立成和信用金庫 南花畑支店の指定口座より口座振替です。

同封の学校納付金等預金口座振替依頼書にご記入、ご捺印の上、足立成和信用金庫南花畑支店の窓口で確認を受け、2枚ともそのまま窓口へご提出をお願いします。学校納付金等預金口座振替依頼書の記入例を参考にしてください。

提出期限は令和5年 2月 28日(火)です。

また、足立成和信用金庫南花畑支店に口座をお持ちでない方は、新規口座をお作りください。

##### (2) 給食費の金額

令和5年度の給食費は現在のところ未定です。

決定額については入学後お知らせいたします。

<参考> 給食費の金額

学年	保護者負担月額	学年	保護者負担月額
1年	3,790円	4年	4,210円
2年	3,900円	5年	4,420円
3年	4,210円	6年	4,420円

\* 一回の引き落としごとに、足立成和信用金庫の手数料として44円が引き落とし金額に加算されますので、ご承知おきください。

\* 残高不足で振替不能とならないよう、振替日の前日までに必ず入金しておいてください。

\* 欠席の場合でも、給食費の返金はありません。

## 学校納付金等預金口座振替依頼書の記入例

<提出期限> 令和5年 2月 28日(火)

<提出場所> 足立成和信用金庫 南花畑支店窓口

足立成和信用金庫 御中  
取扱店

### 学校納付金等預金口座振替依頼書

年 月 日

学校名			
預金種名 (保送者名)	住所	〒 電話番号	
	フリガナ	〒 支店名	
	氏名		

預金口座お届け印をご捺印ください。

支店は、「南花畑」と記入してください。

私は、上記学校等へ支払うべき学校納付金等を預金口座振替によって支払うこととしたいので下記事項を  
規約のうえ振替します。

口座番号(7桁)をご記入ください。

指定口座	足立成和信用金庫	科目	口座番号	振替日
	支店	当座 普通		学校指定日

※該当する科目に○を付けてください

1. 学校納付金等の引落しにあたっては、預金の規定にかかわらず、小切手の振出し、預金通帳、および預金払戻請求書の提出を省略して、真金即座の方法で処理してください。
2. 指定預金口座の残高が振替日に振替金額に満たない場合は、私に通知することなく、未納の旨学校に通知されても責務はありません。
3. この取扱いは、自命願が必要と認められた場合には適用することなく解除されても差支ありません。また、通帳の印帳更新することなく継続し、変更または解除する場合は、預金部および対象学校あてに届出します。
4. 学校納付金等の引落しにあたって、通帳等には「学納金」や「給費費」等表示がされますが、この中には給食費・教材費、その他が含まれていることを了承します。
5. 滞り納金等が生じた場合は、滞り金を預金口座に振込みされることを了承します。
6. この指定口座振替について、仮に紛争が生じても預金庫は一切に迷惑をかけません。

フリガナも必ずご記入ください。

フリガナ		
生徒氏名		
学年	学年	組

クラスは未定のため、空欄のままにしてください。

金庫使用欄

振替コード	企業コード

受付日

捺印	OP	印鑑照合	受付

※振替依頼用紙は、送金時・事務之後(電子保存)

※学校納付金等(電子保存)

### (3) 就学援助制度

足立区では、生活保護家庭、またはそれに近い程度に生活が困難で学校の給食費・学用品費等の支払いに困っているご家庭に対してその費用の一部を援助しています。

4月に、担任から全ての児童に「就学援助費受給申請書 兼 委任状」と「返信用封筒」を配付いたします。必要事項を申請書に記入し、返信用封筒に入れてそのまま教育委員会へ郵送してください。切手を貼る必要はありません。教育委員会で審査して、認定、否認定を決定します。不明な点は、教育委員会までおたずねください。

足立区教育委員会学務課助成係 TEL 3880-5111 (内線3431)

また、就学援助申請をされている場合も、認定される7月までは引き落としの対象となりますので、口座をご用意ください。認定された場合は、その間に引き落とされた給食費は口座へ返金されます。

## IV 健康な生活を送るために～保健室より～

### 1 健康診断

毎年4月から6月にかけて定期健康診断が行われます。お子様の発育状態を知り、疾病異常を早期に見つけ、学校生活を元気に送るために行われるものです。詳しくは、ほけんだよりなどでお知らせいたします。

健康診断の結果、治療や検査、相談の必要がある場合は、早期に受診してください。

### 2 保健室での手当と保健調査票

保健室では、お子様が自宅に帰るまで、または、医療機関へ行くまでの応急手当を行います。包帯や湿布等の処置がされている場合は、必ずはずしてけがの様子をみてください。

受診した方がよいと思われるけがは、保護者の方と一緒に病院に行ってください。緊急の場合は、学校で判断することもございますのでご了承ください。

その際、保健調査票の連絡先にご連絡させていただきます。緊急の場合に必ず連絡が取れるよう保健調査票の記載をお願いいたします。

また、かかりつけの病院や持病、薬剤、その他のアレルギーなどありましたら保健調査票にご記入ください。保健調査票は入学式の日にお渡しします。

### 3 休養

保健室での休養は、1時間を目安とします。休んでもよくなるないときは、保護者の方にご連絡し、お迎えをお願いいたします。内服薬については、予期せぬ副作用の可能性があるため学校からは服用させません。

### 4 健康相談

ご心配なことがありましたら、お気軽にご相談ください。

#### 【令和5年度 学校医・学校薬剤師の先生方・予定】

内科 呉 有晃 先生 足立区一ツ家3-24-25 Tel.3859-8555

眼科 小林 康彦 先生 足立区千住宮元町1-1 Tel.5244-6080

歯科 荻原 大生 先生 足立区平野1-21-14 Tel.3850-0648

耳鼻科 遠藤 誠 先生 足立区千住3-52-2 Tel.3888-3341

薬剤師 荻澤 晴美 先生 足立区保木間2-2-11コーポハルミII Tel.3883-5400



#### 【教育相談】こども支援センターげんき教育相談係（西新井）

足立区梅島3-28-8 Tel.3852-2872（保護者が申し込みます。）

〔学習不振、不登校、乱暴、非行、いじめ、内気、かん黙、吃音、チック、落ち着きがない〕  
〔ことばの遅れ、コミュニケーションが上手く取れない、家庭教育、進路など〕

#### 【就学相談】こども支援センターげんき支援管理課特別支援係（学校を通して申し込みます。）

○コミュニケーションの教室 ○通級指導学級（難聴・言語・弱視） ○知的固定学級

○都立特別支援学校（知的・肢体・視覚・聴覚）

## 5 健康観察について

《 感染症対策のため協力していただきたいこと 》

- ★毎朝検温 ⇒ 家庭学習カードに記入。
- ★発熱、かぜ症状がある場合はご家庭で休養。
- ★マスクの予備をランドセルに入れておく。  
※不織布のマスクが推奨されています。



気になることがあれば、些細なことでも構いませんので、学校（学級担任・養護教諭）まで遠慮なくご連絡、ご相談ください。朝から、おう吐や発熱があったり、いつもと様子が違ったりするときは、無理をさせずご家庭で早めの休養をお願いいたします。

**遅刻** 通院などで遅れて登校させる場合は、教室まで保護者の方が必ず付き添っていただき、直接担任へお引き渡しください。

**欠席** C4th Home & School に入力をお願いします。感染症や緊急の場合には電話または連絡帳でお知らせください。欠席理由やお子様の様子もお知らせください。

**早退** 必ず保護者の方にお迎えをお願いしております。

## 6 学校感染症について

学校保健安全法によって定められた下記の感染症にかかった場合は、学校にご連絡ください。

医療機関に記載していただく「登校許可書」が必要な感染症、保護者が記入する「登校届」が必要な感染症、報告のみで書類提出の必要のない感染症があります。用紙は、花保小学校 HP や足立区 HP からダウンロードできます。また、保健室にもあります。治って登校するときに必要ですのでご連絡ください。

### 【学校感染症の一覧】

第一種 感染症	エボラ出血熱、クリミア・コンゴ出血熱、痘瘡、南米出血熱、ペスト、マールブルグ熱、ラッサ熱、ポリオ、ジフテリア、重症急性呼吸器症候群（病原体が SARS コロナウイルスであるものに限る）、鳥インフルエンザ（病原体がインフルエンザウイルスA属インフルエンザAウイルスであってその血清型がH5N1であるもの）、新型コロナウイルス 上記の他、感染症の予防及び感染症の患者に対する医療に関する法律第6条第7項から第9項までに規定する新型インフルエンザ等感染症、指定感染症及び新感染症。
第二種 感染症	インフルエンザ（鳥インフルエンザH5N1を除く）、百日咳、麻疹、風しん、流行性耳下腺炎（おたふくかぜ）、水痘（みずぼうそう）、咽頭結膜熱（プール熱）、結核、髄膜炎菌性髄膜炎
第三種 感染症	コレラ、細菌性赤痢、腸管出血性大腸菌感染症、腸チフス、パラチフス、流行性角結膜炎、急性出血性結膜炎、溶連菌感染症、ウイルス性肝炎、手足口病、伝染性紅斑（りんご病）、ヘルパンギーナ、マイコプラズマ感染症、流行性嘔吐下痢症、あたまじらみ、水いぼ（伝染性軟属腫）、伝染性膿痂疹（とびひ）

## 7 学校でけがをしたときの医療費制度について

学校でけがをして病院にかかった場合は、必ず学校へお知らせください。

### ●日本スポーツ振興センター(災害共済給付制度) ※足立区教育委員会が加入しています

学校管理下(登下校中の通学路でのけがも含まれる)において、けがをして治療を受けた場合、医療費が給付されます。※足立区子ども医療費助成制度(㊦医療証)を使用して申請できます。総合医療費500点以上が対象となります。

#### 【対象外】

- ・初診から治癒までの総合医療費が500点未満(5000円未満)自己負担額1,500円未満)の場合
- ・健康保険が適用されない診療を受けた部分の医療費
- ・生活保護(要保護)を受けている方 ※生活保護法の医療扶助が優先

・同一災害における負傷または疾病に対する医療費の支給は、初診から定期受診しながら最長10年間  
・請求時効は、給付時由が生じた日から2年間

#### 【給付内容】

##### ●足立区子ども医療費助成制度(㊦医療証)を使用の場合

医療費の4割(自己負担分3割+見舞金1割)から子ども医療証負担分(3割)を差し引き、見舞金分(1割)を給付します。

##### ●健康保険証を使用の場合

医療費の4割(自己負担分3割+見舞金1割)が給付されます。

#### 【申請の仕方】

学校にある申請書類をお渡しします。病院・調剤薬局で、申請書類を作成後、書類を学校へご提出いただき、区経由で日本スポーツ振興センターへ提出します。

※学校で手続き後、保護者の方に給付されるまでに2~3か月ほどかかります。

## 8 その他

嘔吐時やおもらしなど、着替えが必要な場合には、保健室の着替えをお貸しします。洗ってご返却をお願いします。直接身につける下着に関しては、新しいものを購入していただくようお願いしております。ご了承ください。

## V その他

- 1 P T A加入 会費等については、入学式後説明があります。
- 2 就学通知書 誤りがありましたら、早めに教育委員会までお申し出ください。

足立区教育委員会 学務課就学係 TEL3880-5111 (内線 3421)

- 3 他校へ転入学される場合は、早めに本校及び転入先の学校へ連絡してください。
- 4 入学式当日、病気や事故等で欠席する場合は、必ず午後1時までには、電話にて学校までご連絡ください。
- 5 入学式後の主な予定

4月6日(木) 入学式

※入学式の最終的な実施方法は、4月3日(月)にホームページでお知らせします。

7日(金)～ 14日(金) 給食なし 下校時刻12:20頃

17日(月)～ 給食始 5時間授業始 下校時刻14:30頃

14日(金) 保護者会 学習用品に記名をしていただく予定です。

- ・下校は、教員が数名引率し、学年で同じ色のコースごとにします。※13日(木)まで
- ・給食がない期間、学童に行くお子さんは、学校にお弁当を持たせてください。

・上記の日程は予定です。変更がある場合もございます。ご了承ください。訂正がある場合は、学校メールやホームページでお知らせします。



## VI 資料

### 防災頭巾入れの作り方について

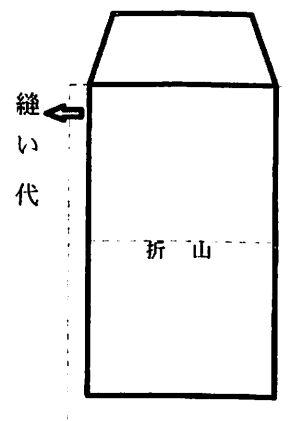
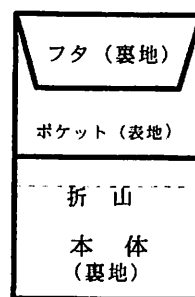
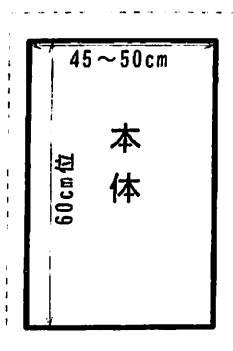
- ★ 防災頭巾をお持ちの方はそのままご利用ください。
- ★ 衛生と保管の都合上、椅子の背もたれにすっぽりとかけてしまえる「防災頭巾入れ」をご用意ください。

#### ◎ふたつき防災頭巾保管袋

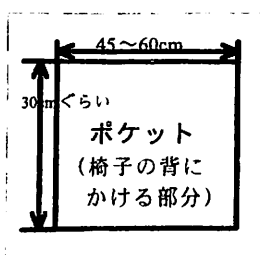
##### ★ 作り方

- (1) フタとポケットは中表にし、3枚一緒に縫う。
- (2) 縫い代はフタ側へ倒す。
- (3) フタの部分を仕上げる。

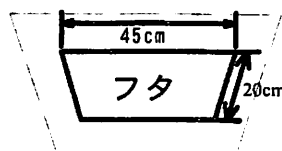
#### (A) 本体



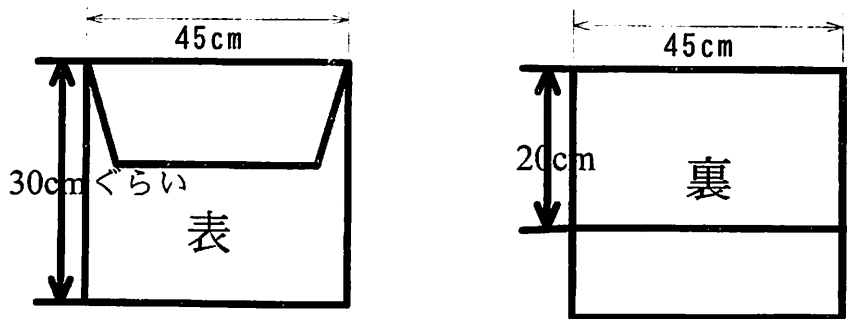
#### (B) 背もたれポケット



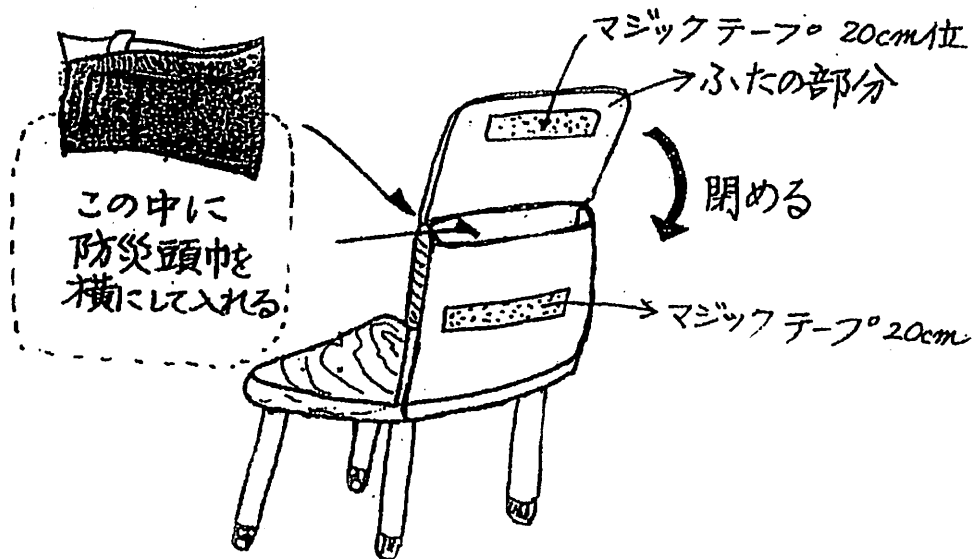
#### (C) フタ



<本体のできあがりの形>



<完成図>




とうげこう  
登下校

- 決められた通学路を通り、登下校しよう。
- 犬走りは走らず歩こう。
- 信号や横断歩道など、交通ルールを守って登下校しよう。
- 登校・下校の時刻を守ろう。
- ☆登校＝8時00分～8時10分
- ☆下校＝4時00分（4～10月、2～3月）・3時45分（11～1月）
- 茶髪・パーマ・ライン（バリアート）などは避け、小学生にふさわしい服装・身だしなみで登校しよう。
- 学校に来たら勝手に門から出ないようにしよう。
- 寄り道をしないで帰宅しよう。
- 帰宅後は学校に来ないようにしよう。



- ～校帽をかぶって登校しよう～
- ～校内では名札をつけよう～
- ～上ばきには名前を書こう～



がくねん・くみ・なまえをひらがなか漢字  
できちんと書きましょう。

※上ばきを忘れたら、副校長先生  
か職員室の先生に報告しま  
しょう。

ことばづか  
あいさつ・言葉遣い

- 「おはようございます」「こんにちは」「さようなら」を気持ちよく元気に言おう。
- 返事は「はい」とはっきり言おう。
- 話をするときは最後まではっきりと言おう。
- 悪かったときは「ごめんなさい」と素直に言おう。
- 悪い言葉は使わないようにしよう。

がくしゅうどうぐ  
学習道具

- 前日に時間割を見てそろえ、忘れ物をしないようにしよう。
- 学習に必要なものは、学校に持って来ないようにしよう。
- 持ち物には、学年・組・名前を書いておこう。
- 筆箱には、削った鉛筆5・6本、赤鉛筆1本、消しゴム1個を入れておこう。
- 筆箱は箱形のものにしよう。
- 学習に関係のないもの、携帯電話は持って来ないようにしよう。

がっこう あそ  
**学校での遊び**

- 天気の良い日は校庭に出て元気に遊ぼう。
- 遊び方を工夫して危険な遊びはやめよう。
- ルールを守って仲良く遊ぼう。
- 時間を守り、チャイムがなるまでに教室にもどろう。
- 次の場所では遊ばないようにしよう。★校舎やプール・体育館・体育倉庫の裏側  
 ★犬走り ★体育館の出入り口やスロープ ★エアコンの室外機の周り
- 中休みには、ボールをけて遊んではいけません。
- 雨の日は、教室で静かに過ごそう。

せいかつ けんこう  
**生活リズム・健康**

- 早寝・早起きの習慣を身につけて、十分睡眠をとろう。
- 朝ご飯をきちんと食べよう。
- 洗顔・歯みがき・排便をすませて登校しよう。
- うす着で、活動しやすい服装で生活しよう。
- 家族の一員として家の仕事をしよう。
- 家庭学習をきちんとしよう。

きたくご あそ  
**帰宅後の遊び**

- 遊びに行くときは、行き先・遊ぶ友だちの名前を家の人に知らせておこう。
- ゲーム機をもって友達と遊ばないようにしよう。
- 「いかのおすし」を守って、知らない人についていけないようにしよう。
- 子どもだけで遠出をしないようにしよう。
- お金を持たないで遊ぼう。
- 子ども同士のおごり・おごられ、物のやり取りはやめよう。
- 携帯電話やスマートフォン、タブレットなどは、ルールやマナーを守って正しく使おう。
- SNSはルールやマナーを守って、使おう。
- 自転車には3年生の交通安全教室が終わってから乗ろう。
- 自転車の二人乗りや危ない乗り方・自転車に乗っての遊びはやめよう。
- 夕焼けチャイムを守ろう。  
 ・5月1日～8月31日 午後5時30分 ・9月1日～10月31日 午後5時  
 ・11月1日～1月31日 午後4時 ・2月1日～4月30日 午後5時

★おうちの方へ

約束が守れるよう、ご協力をお願いします。

# ご家庭に協力していただきたいこと

～令和4年度 花保小の生活指導～

足立区立花保小学校  
☎3885-7335

## 生活指導基本目標

《豊かな心と生活の基本を定着させ自己決定の力を育てる。》

- ☆ 児童の人権を尊重し、豊かで思いやりのある人間関係を育てる。
- ☆ 児童の生活の基礎・基本を育てる。
- ☆ 児童の生活向上のため、家庭・地域との連携を図る。

## こんな子どもに

- ① 自他を認め思いやりのある子
- ② 豊かな人間関係をもてる子
- ③ 基本的な生活習慣の身に付いた子
- ④ 学習や遊びに熱中できる子
- ⑤ 挨拶・廊下歩行が正しくできる子
- ⑥ 自分の考えをもち、自分の行動が決定できる子

『花保のよい子』が子どもたちのきまりです。子どもたちが守れるようご協力ください。

## ご家庭に協力していただきたいこと

〈欠席届など〉

- 連絡帳に事由を記入のうえ、必ず始業前までに担任へ提出してください。電話での連絡は、できるだけさけてください。
- 遅刻・早退する場合は、保護者が付き添ってください。遅刻する場合も始業前までに連絡してください。

〈健康〉

- 風疹・はしか・おたふくかぜ・りんご病・流行性結膜炎・インフルエンザなどの感染症は、出席停止です。すぐに学級担任に連絡してください。
- 定期健康診断で治療しなくてはならないところは、早めに治してください。特に、歯の治療は早くしてください。

〈お金〉

- 遊びに行くときは、お金を持たせないでください。

〈学用品・服装〉

- 校帽をかぶって、登下校させてください。
- 校内では、名札を付けて生活します。名札の準備をお願いします。
- すべての持ち物に油性ペンで記名してください。
- 付属品が付いていたり匂いが付いてあったりと、おもちゃの要素がある学用品は、持たせないでください。
- 服装は、動きやすく汚れてもすぐ洗濯できるものを選んでください。（サルエルパンツなどの派手な服装は控えてください。髪飾りやカチューシャ等も同様です。）
- 学用品や衣類などは、高価なものを避け、小学生にふさわしい物にしてください。
- シャープペンシルや缶、布製の筆箱は使いません。筆箱は箱形にしてください。
- 携帯電話は学校には持ってこないようにしてください。
- ◎ 帰宅したら、忘れ物があっても学校には取りに来ないようにしてください。

〈緊急災害時の対応について〉

- 登校後、台風接近の警戒警報発令時には、教職員の管理・指導のもと地域別集団下校をおこないます。
- 地震の警戒宣言発令時及び、震度5弱の地震発生後には、児童の安全確保と確認をとるために家庭との連携の上、保護者への引き渡しをおこないます。