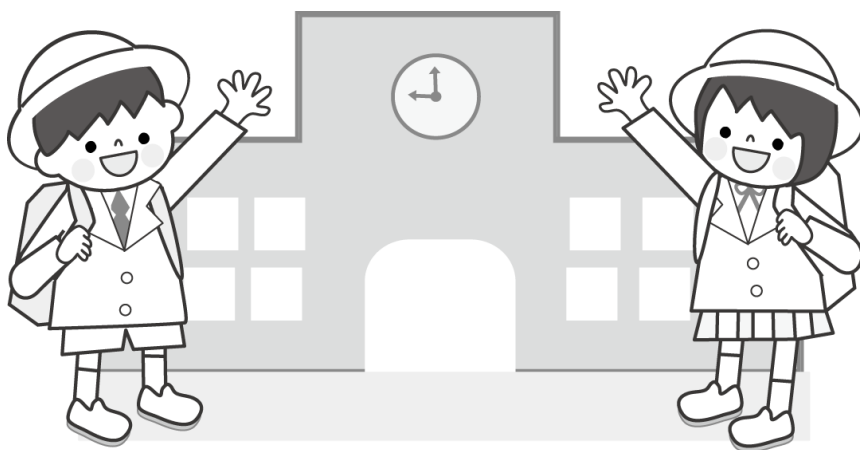


令和4年度入学用

入学のしおり

ようこそ 伊興小へ



足立区立伊興小学校

〒121-0823

足立区伊興4-16-1

TEL.03(3899)1134



伊興小学校ホームページ

<https://www.adachi.ed.jp/adaiko/>

はじめに

お子さんのご入学おめでとうございます。小学校への入学は、子供の成長にとって大きな「節目」です。保護者の皆様におかれましても期待と不安があるかと思えます。

この「入学のしおり」は、入学前の諸準備に役立てていただきたく作成しました。ご家族でよくお読みいただき、お子さんに小学生になる心構えを少しずつ育むとともに、入学の準備を進めていただきますようお願い申し上げます。

教育目標

- やりぬく子
- 思いやりのある子
- 元気な子
- よく考える子



しおりの内容

		ページ
1	入学までに	・・・ 2
2	学用品について	・・・ 4
3	服装・帽子について	・・・ 6
4	健康について	・・・ 7
5	知っておいてほしいこと	・・・ 11
6	学納金・就学援助・学童保育・放課後子供教室	・・・ 13
7	入学式について	・・・ 14
8	土曜授業の実施について	・・・ 15
9	通学区域別リボンの色	・・・ 16
10	通学路地図	・・・ 17

1 入学までに



入学までに、お子さんに知っておいてほしいこと、身に付けておいてほしいことを8つ挙げました。日常生活の中で話したり、教えたりしてください。

(1) 学校は楽しいところ

「入学はうれしい」「早く学校へ行きたい」という気持ちを、子供の心になき出させるような配慮が必要です。

入学を利用するような言葉「もうすぐ一年生でしょう。〇〇しなさい」「先生に言いつけますよ」「学校に行けなくなりますよ」などは禁句です。

(2) お話ができる子に、お話が聞ける子に

- ①自分の名前を呼ばれたら、「うん」や、うなずくだけではなく、「はい」とはっきりと返事ができるようにしてください。「おはようございます」「さようなら」のあいさつもできるようにしてください。
- ②自分の名前を聞かれたら、「伊興太郎です」と氏名をはっきりと言えるようにしてください。学校名も「伊興小学校」と正しく言うようにしてください。
- ③丁寧な言葉で話すようにしてください。
- ④「おかあさん あれ」というような家の人との会話で使う言葉は伝わりにくい言葉です。「〇〇してください」とはっきり言えるようにしてください。

(3) 自分のことは自分でできるように

- ①学校では、体育の時間・発育測定・健康診断など衣服を脱いだり着たりする機会がたくさんあります。一人でできるようにしてください。また、衣服は脱ぎ着のしやすいものにしてください。後ろファスナーは脱ぎ着がしにくいです。
- ②靴はかかとをつぶさずに、立ったまま靴を脱ぐ・履くができるようにしてください。
- ③ランドセルの留め具をかけたり、背負ったりできるようにしてください。
- ④一人でトイレに行って、用が足せるようにしてください。学校は洋式トイレが多数ですが、和式のトイレもあります。

⑤学用品や身の回りの始末を一人でできるようにしてください。親や周囲の人は、やり方を丁寧に教えてあげ、あとは見守るようにしてください。

⑥雨傘の始末を自分でできるようにしてください。

(4) 文字と数

- ①自分の名前を読んだり、書いたりできるようにしてください。
- ②ひらがなは学校で勉強します。入学前に無理に覚えさせる必要はありません。
- ③数を唱えられることは、数を理解していることではありません。学校では具体物と数の対応をさせて、同じであることから指導に入ります。

(5) だれとでも遊べる子に

集団生活の中では、わがままを言ったり、自分勝手なことをしたりすることなく、みんなと仲よく遊べるように学校で指導しています。

(6) 規則正しい生活ができるように

- ①生活リズムが身に付くよう、起床・就寝の時刻を決めて守るようにしてください。

(7) 通学上の交通安全

- ①通学路が指定されています。17ページを参照してください。なるべく一人にならない通学路を選んでください。
- ②交通のルールをもう一度、お子さんと一緒に確かめてください。右側通行、横断の仕方、車の直前・直後は横断しないことなど、必ず守らせるようにしてください。
- ③必ず校帽（1年生は黄色い帽子）をかぶり、より道をしないことを守らせてください。

(8) 不審者から身を守るために

- ①夕焼けチャイムを守ってください。

4月：5時 5～8月：5時半 9～10月：5時
11月～1月：4時 2～3月：5時

- ②登下校時、出かける時は防犯ブザーを身に付けてください。
- ③一人遊び、一人歩きをしないようにしてください。
- ④不審者対応について、ご家庭でも話し合っておいてください。
- 犯罪にあわないための約束ごととして「いかのおすし」と覚えさせてください。

知らない人について「いか」ない。

知らない人の車に「の」らない。



「お」おごえを出す。

「す」ぐ逃げる。

何かあったらすぐ「し」らせる。

2 学用品について (家庭で準備する物)

(1) ランドセルで登下校します。

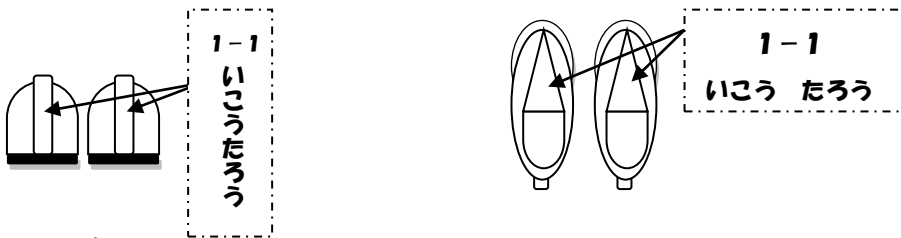
(2) ふでばこは、箱型です。

鉛筆 (2Bを5本) ・消しゴム (白いゴム製) ・赤青鉛筆 (1本)

*バトルえんぴつや、においつきの消しゴムなど学習にふさわしくないものは避けてください。

(3) 下ばきは、**運動靴**です。(雨天時は長ぐつでもよいです。)

(4) 上ばきは**学校指定の靴**を使用します。油性ペンで記名をしてください。



(5) 上ばき入れをご用意ください。(小さくたためるものが良いです。)

(6) クレパス・ノート・色鉛筆・ネームペン・粘土・連絡帳・下敷き等は学校で一括購入するので、買わないでください。(18 ページ、一覧表参照)

(7) 教科書は無償で配布されます。入学式当日学校でお渡しします。

(8) 雑巾は2枚必要です。タオル1枚を半分に切って作ってください。ゆか用とつくえ用の2枚です。厚手のものは避けて、薄手のものを用意してください。(次のページに作り方、記名の仕方が書いてあります。) いすに雑巾を留めますので、洗濯ばさみ(2個)をご用意ください。

(9) 体育着・紅白帽子をご用意ください。体育着、紅白帽子、上ばきは下記の店で扱っていますので、購入してください。

取り扱い店：ヤマザキ03(3899)3296 前沼バス通り

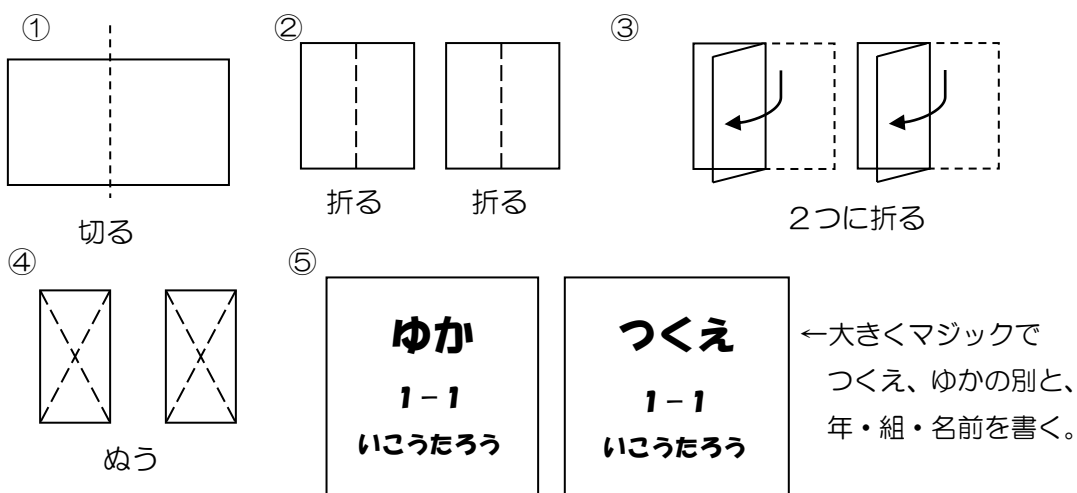
*場所は、17ページの通学路の地図に書いてあります。

●体育着の校章の下に名前を書いた布をつけてください。短パンは後ろポケットにわかりやすいように記名してください。

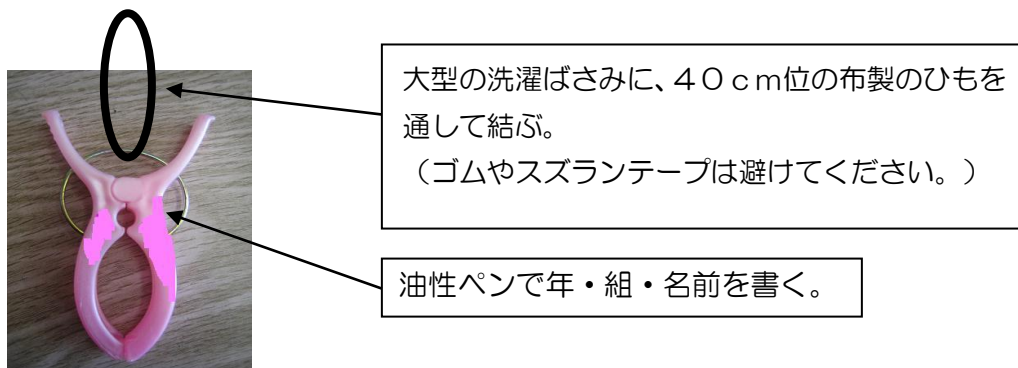
●体育袋は脱いだ冬の洋服も入るような大きさの物を用意してください。フックに下げるので、袋の紐の長さは30cmくらいでお願いします。

- (10) 1年生の名札は入学式当日にお配りします。名札は、学校に置いて自分で付けはずしをします。安全ピンの付けはずしを練習しておいてください。
- (11) 水筒をご用意ください。体育の時に持ち運びますので、ひもがついているほうがよいです。形状や大きさはお子さんと相談して、適切なものを選んでください。なお、中身は水です。

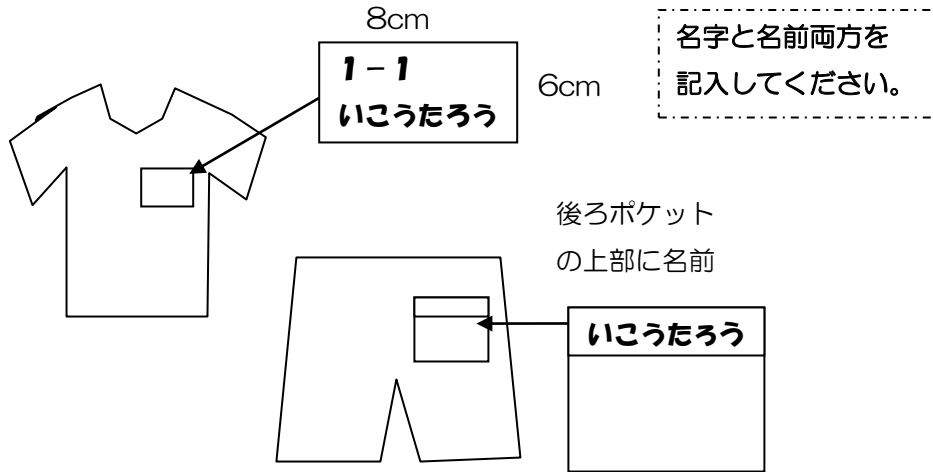
☆雑巾の作り方



☆雑巾をいすに止める洗濯ばさみ



☆体育着の名前の付け方☆



3 服装・帽子等について

学校は、学習の場です。髪の毛や服装など、小学生らしい、学習の場にふさわしいものにしましょう。衣服は清潔で、体の動かしやすいものにしましょう。

- (1) 左胸に名札をつけます。
- (2) 清潔なハンカチ・ティッシュをいつも持たせてください。女子の場合、ポケットのない服が多いようです。ハンカチをいつも身に付けておけるように工夫してください。
- (3) 足立区から入学祝いに贈られる黄色い帽子は、登下校時に着用させてください。2年生以降は、校帽を着用するようになります。
- (4) 髪型は小学生らしくしてください。
(パーマ、毛染め、剃り込み、ピアス、マニキュア等は避けてください。)
- (5) 手足のつめは曜日を決めて切るようにしてください。
- (6) 安全のため、フードをかぶったり上着を腰に巻いたりしないようにしてください。



4 健康について

(1) 定期健康診断

例年、4月から6月にかけて、以下のような定期健康診断を実施します。

- | | |
|-------------------------|-------------|
| ・ 発育測定（身長、体重） | ・ 視力検査 |
| ・ 聴力検査 | ・ 眼科検診 |
| ・ 耳鼻科検診 | ・ 歯科検診 |
| ・ 内科検診 | ・ 腎臓検診（尿検査） |
| ・ 心電図 | ・ 四肢の状態 |
| ・ 結核検診（問診票により内科検診時に行う。） | |

- ① 検査や検診によっては、ご家庭で記入・提出していただくものがあります。期日までに忘れないようにお願いします。
- ② 検診の結果、異常の疑いがあった場合には、「定期健康診断（～科）の結果について」という用紙をお渡しします。その際は、病院で受診してください。異常なしの場合は、用紙などでのお知らせはありません。
- ③ 例年、すべての検診結果は7月ごろお渡ししています。

(2) ご家庭での健康管理

- ① 登校前の健康観察をしましょう。

新しい環境というのは、本人も気が付かないうちに緊張していて疲れるものです。登校前には健康観察をし、具合が悪いときには無理をさせないようお願いします。

健康観察のポイント

- ・ 熱はないか？ ・ 表情はよいか？ ・ 食欲はあるか？ ・ 排便の様子は？
 - ・ 声の調子は？ ・ 体の動きは？ ・ 目、鼻に異常はないか？ …など
- * 朝の時点で平熱より高めの熱があるときには、昼頃に高熱となることがあります。**

☆新型コロナウイルス感染症における健康観察について☆

現在、「毎朝の検温」「発熱・咳などの風邪症状の有無」「同居家族の体調」「保護者のチェック」をしていただく健康観察表を用いた健康状態の確認をしています。

② 「早寝・早起き・朝ごはん」を合言葉にしましょう。

早く寝る

子供たちにも「夜型」が増えていますが、成長期の子供たちには十分な睡眠が必要です。成長ホルモンは、夜10時～2時の間に最も多く分泌されるといわれています。大人の生活に子供を付き合わせるものがないようにし、遅くとも9時には布団に入るようにさせてください。

早く起きる

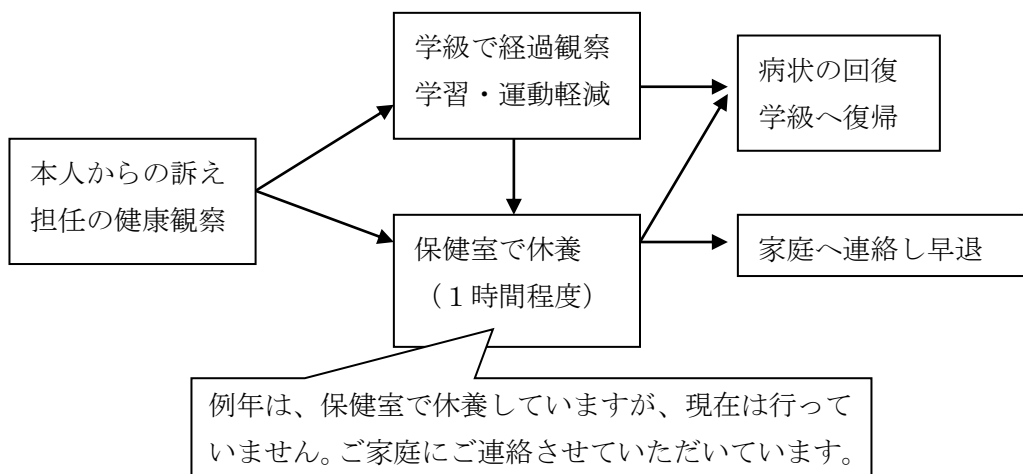
朝起きてから体が完全に目覚めるまで、1時間半から2時間はかかります。学校は、8時半始業ですので、遅くとも7時までには起きるようにしてください。

朝ごはんを食べる

学校生活を元気に過ごすエネルギーのもとは、朝ごはんです。朝ごはんを食べて来ないと、前日の夕飯を食べてから給食を食べるまでの15～16時間以上もの間、何も栄養が体に入らないことになり、学校で気持ちが悪くなったり、落ち着きがなくなったりします。また、毎日決まった時間に朝ごはんを食べる習慣が付けば、早寝・早起きのリズムが整いやすくなります。

(3) 学校で体調が悪くなったとき

学校で体調が悪くなったときには、以下のような対応をしています。



◎保健室からご家庭には、保健調査票に記入された連絡先に電話をします。連絡が確実に取れるよう、連絡先は複数ご記入ください。また、連絡先が変わった時はすぐに担任へお知らせください。

- ・出かける予定があるときは、「今日〇〇は、〇〇へ行くけれど〇時頃に帰るよ。」など、お子さんにお家の人の予定を話しておくで安心です。

(4) 日本スポーツ振興センター給付金制度について

足立区の小中学校では、区が掛金を全額負担し、日本スポーツ振興センターの「災害共済給付制度」に加入しています。学校や登下校中にケガなどをした場合に、必要な治療費や見舞金が支給される制度です。

- ① 学校でのケガなどで医療機関を受診したときには、すぐに学校へ知らせてください。必要な用紙をお渡しします。
- ② 治癒するまでにかかった総医療費が、自己負担額1500円以下の場合には給付対象外になります。
- ③ 生活保護を受けている場合、福祉事務所の制度が優先となります。

(5) 学校感染症について

人から人にうつる感染症は学校生活において注意が必要です。そのため、学校保健安全法施行規則で感染症の種類やその出席停止の期間の基準が定められています。(出席停止により休んだ期間は欠席扱いにはなりません)

- ① 学校感染症(下記参照)の可能性があつて欠席させる場合には、授業開始時刻前に学校へ連絡してください。また、診断の結果についても速やかに連絡をお願いします。
- ② 医師の指示等により、他へ感染させるおそれがなくなって登校する際には「登校許可証」が必要となります。用紙は学校で受け取るか、もしくは、足立区のホームページからダウンロードし、保護者が医療機関に持参してください。

主な学校感染症(登校許可証が必要なもの)

- | | |
|----------------|------------------|
| ・麻疹(はしか) | ・風疹 |
| ・水痘(水ぼうそう) | ・百日咳 |
| ・結核 | ・流行性耳下腺炎(おたふくかぜ) |
| ・インフルエンザ | ・咽頭結膜熱(プール熱) |
| ・流行性角結膜炎(はやり目) | ・急性出血性結膜炎 |
| ・手足口病 | ・腸管出血性感染症(O-157) |
| ・溶連菌感染症 | ・伝染性紅斑(りんご病) |

※新型コロナウイルス感染症も、出席停止扱いです。

(6) 学校給食における食物アレルギー対応について

足立区では、学校給食における食物アレルギー等への対応について、小・中学校における統一的な考え方にそって、下記のとおり対応しておりますので、ご理解・ご協力を、よろしくお願いいたします。

① 対象者決定基準

次の二つの基準に合う場合に対応します。

- 医師により、食物アレルギーと診断されている。
*医師による指示書を学校に提出していただきます。
- 学校給食のなかで、除去食の提供が可能である。

② 対応内容

- 原則として除去食のみ*の対応とします。
*除去食：献立で使用する食材から、アレルギーの原因となる食品を除いて提供すること。
- 原則として除去する食材の代金は返金いたしません。
- 飲用牛乳を除去する場合は、その代金は返金いたします。
- 給食での除去食の提供ができかねるとき（アレルゲンの種類が多い場合や、アレルゲンとなる食材を除いて調理することが困難な場合）は、家庭で代替食を作り持参となります。
- 食物アレルギーと診断されているお子さんは、アレルゲンの食材の有無に関わらず、**毎日おかわりはできません。**

*食物アレルギー以外の疾病や、宗教上による食材の除去が必要な場合は、弁当持参となります。

*別紙「食物アレルギーについてのアンケート」は、アレルギーの有無にかかわらず、全員がご提出ください。

5 知っておいてほしいこと

(1) 登下校のきまりについて

- ① 午前8時15分～25分の間に到着できるように登校してください。
- ② 忘れ物をしないように学習の準備をさせましょう。忘れ物があっても家へ取りに戻れません。
- ③ 下校後や休日は教室に入れません。忘れ物があっても学校に取りに戻れません。

※4月に配布される「伊興小のきまり」をお子さんと一緒にしっかり読んでください。

(2) 給食について

- ① 入学後、2週目から給食が始まります。偏食のあるお子さんには、苦手なものにも少しずつ慣らすよう、心がけてください。
- ② 給食がある日は、必ず給食袋を持たせてください。袋の中に、毎日清潔なランチョンマット・ミニタオル・マスク入れを入れて持せてください。袋・ランチョンマット・ミニタオル・マスク入れには、それぞれに名前を書いてください。
*机のサイズは、横59cm×縦39cmです。ランチョンマットは、机のサイズよりやや小ぶりで作ってください。市販のものでも大丈夫です。
- ③ 給食終了後、水筒の水を飲んで口の中をすすきりさせています。
- ④ 家庭で以下の内容について、ご指導をお願いします。

- | | |
|----------------------|------------------|
| ・食事の前には、手を洗う。 | ・静かに、よくかんで食べる。 |
| ・箸を正しく持って食べる。 | ・食べ歩きをしない。 |
| ・20分くらいで食べ終える。 | ・お盆に乗った食器を自分で運ぶ。 |
| ・牛乳(200cc)は飲めるようにする。 | |

(3) 出欠席、通学路等について

交通事故や誘拐などから子供を守るため、以下の事項についてご協力をお願いいたします。

- ① 早退する場合
保護者が迎えに来てください。連絡帳や電話連絡では帰せません。
- ② 遅刻する場合
早めに電話で連絡し、子供だけでは登校させずにお家の方が1階の受付まで送って来てください。
- ③ 欠席する場合
当日、体調不良で休む場合は、8時から8時25分の間に、電話連絡をしてください。(前日までに通院等での欠席が決まっている場合は、連絡帳での連絡をお願いしています。)

④ 通学路の指定

登下校とも、学校が決めた通学路を通ります。通学路は17ページにありますのでお確かめください。（ランドセルにコースの色リボンを付けます）また、本日お配りした「児童指導資料」には、家から学校までの正しい通学路を裏面に記載してください。

⑤ 入学後、防犯ブザーが配布されます。登下校時、外出時には必ず身に付けさせてください。防犯ブザーは定期的に動作確認をしてください。

(4) 学年だより・学校だより・保健だより

学校での子供の生活の様子や学習の様子、お知らせやお願いなどについては、学年便り、学校便り、保健便りなどでお知らせします。よくお読みいただきご協力をお願いします。

(5) 防災ずきん、防災ずきんカバーの準備について

非常災害時、身を守るための**防災ずきん**を用意してください。学校では火災や地震等の災害に備え、定期的に避難訓練を実施し、万一の場合に備えておりますが、避難時や落下物や火の粉から身を守るために、子供たちに「防災ずきん」を持たせることにしております。つきましては、以下のような「防災製品マーク」がついた物をご準備ください。



防災ずきんは、椅子の背もたれにかぶせる仕様の防災ずきんカバーに入れて、保管します。（下図参照）



椅子背もたれ
横幅 約40cm
縦幅 約20cm

以上の件につきまして疑問や不明な点がありましたら、入学前は副校長に、入学後は担任にお尋ねください。

6 学納金（給食費と教材費）・就学援助・学童保育・放課後子ども教室

(1) 学納金の払い込み方法

ゆうちょ銀行自動振替により納入していただきます。ゆうちょ銀行の口座をお持ちでない方は新しく作っていただきます。

別紙「自動払込利用申込書」にご記入押印のうえ、入学式の日にご提出ください。なお、令和4年度4月現在で、2～6年に兄弟がいる場合は、同じ口座からの振り替えとなります。振替日や金額につきましては、4月にお知らせします。

(2) 就学援助について

入学後、学校から申込書を全員に配布いたします。内容をご確認の上、ご希望の場合は直接区に郵送してください。

*申し込む方は、無収入でも必ず住民税の申告が必要となります。

*年度ごとに申し込みが必要です。

(3) 学童保育について

子供が学校から帰っても保育する人がいない場合、午後6時まで見てくれる施設で、対象は1年生から6年生までです。（学童によって時間や対象学年が違います。ご確認ください。）

《伊興小付近の学童保育室》※詳しくは直接お問い合わせください。

伊興学童保育室（伊興住区センター内）	TEL 03（3855）2707
西伊興ほがらか学童室	TEL 03（3890）4404
はやぶさ学童保育室	TEL 03（3856）8637

(4) 放課後子ども教室（キッズぱれっと）について

本校では放課後子ども教室（キッズぱれっと）が全学年児童を対象に行われています。スタッフのみなさんに見守られながら、放課後楽しく過ごすことができます。学年によって開催時間が異なります。参加する際には事前登録が必要です（4月に配布します）。

7 入学式について

(1) 日時 令和4年 4月6日(水) 午後1時30分開式

(2) 式場 伊興小学校 校庭 (雨天時) 体育館

(3) 受付 12時50分から1時10分まで(時間厳守)

(4) 参列者 校庭の場合、各家庭2名まで
体育館の場合、各家庭1名まで

(5) 持ち物

- ① 就学通知書、児童指導資料。
忘れずに必ず受付へ提出してください。
- ② 自動払込利用申込書。ご記入・押印のうえ受付へ提出してください。
- ③ 上履き・上履き入れ。保護者・お子さんともお持ちください。なお、保護者の方の上履き物は、ビニール袋などの上履き入れに入れてお持ちになり、体育館へお入りください。
- ④ 児童は、ハンカチ、ティッシュをポケットに入れてください。
- ⑤ 入学式後に、配布物等持ち帰っていただくものがあります。手提げ等用意していただくとう便利です。
- ⑥ ランドセルは、入学式の日は必要ありません。(記念写真等で持たせる場合は保護者の判断でお願いします。)

(6) 備考

- ① 当日「学級編制名簿」をお配りしますので、何組かを確認してください。その後、組別の受付においでください。
- ② 携帯電話の電源は、お切りになるかマナーモードに切り替えておいてください。
- ③ 個人情報保護のため、写真を SNS にあげたり、メール等で送信したりしないでください。
- ④ 座席数の関係上、在校生の列席はご遠慮願います。
- ⑤ 新型コロナウイルス感染症防止のため、マスクの着用をお願いします。手指の消毒にもご協力ください。
- ⑥ 当日、発熱等体調が悪い場合には、無理せず休養してください。その際には必ず学校にご一報ください。
- ⑦ 当日は、車や自転車でのご来校は、ご遠慮ください。

入学式につきまして、変更等ありましたら、伊興小の HP でお知らせいたします。必ず HP をご確認ください。



伊興小学校ホームページ
<https://www.adachi.ed.jp/adaiko/>

8 土曜授業の実施について

足立区では、区内小中学校全校で、平成23年4月より、年間10回(月1回)の「土曜授業」を実施しています。以下の内容をお読みいただき、ご理解・ご協力をお願いいたします。

(1)原則

- ①「土曜授業」は、振替休業日を設定せずに授業を行います。
- ②教育活動は保護者・地域の皆様に公開します。
- ③小学校では、基礎・基本の定着を図ります。
- ④運動会等の児童・生徒の健康・体力に負担となる教育活動は「土曜授業」の対象としません。(振替休業を設けます。)
- ⑤平日の授業の時数は原則減らしません。

(2)実施にあたって

- ①「土曜授業」実施日は、3時間授業を行います。給食はありません。
- ②授業日ですので、お休みすると、欠席扱いとなります。

(3)実施予定日

令和4年度、4月の土曜授業実施日は、4月16日(土)です。5月以降につきましては、学校だより等でお知らせいたします。

