

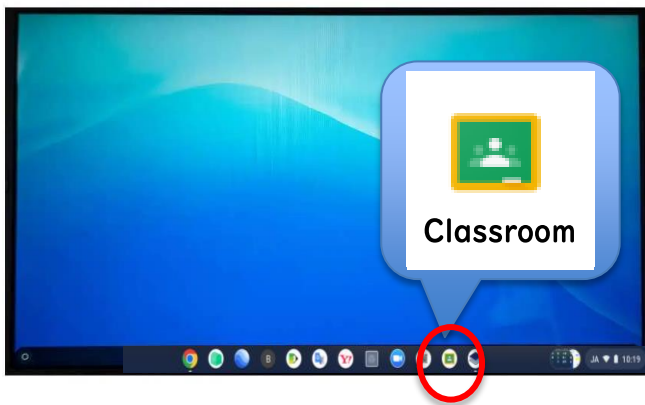
# オンライン接続方法

クロームブックでMeetに入る際の操作方法です。

## ① クロームブックを開き、ログインする。



## ② お子さんのClassroomに入ります。



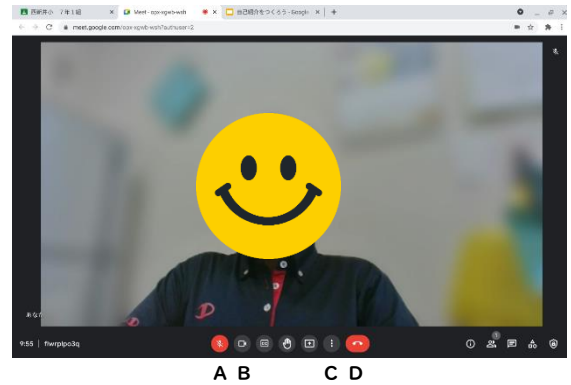
## ③ Meetに入ります。



## ④ マイク、カメラをオフにして、Meetに参加してください。

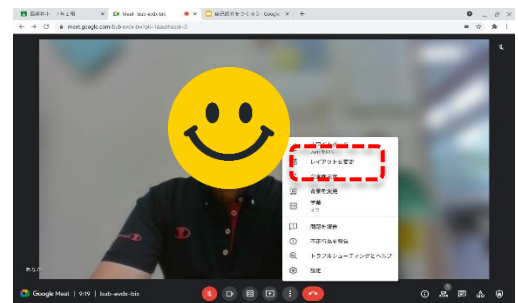


## ⑤ 機能について



- A 自分のマイク (ミュート)
- B カメラ画像 (ミュート)
- C オプション (レイアウトを変える)
- D 通話終了 (視聴をやめる時)

## ⑥ レイアウトの設定について



「レイアウトを変更」をクリックすると、参加者の映り方を変えることができます。

**ピン留め**・・・ひとつの映像を大きくしたい時に設定します。

- ・画面上の大きく表示したい映像の上にカーソル(タッチ)をのせる。
- ・下のようなアイコンが出てくるので、「ピン留めアイコン」をクリックする。

