







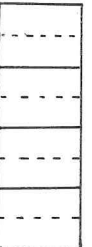
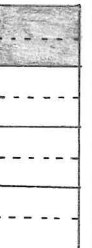
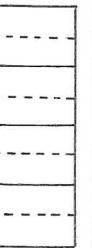
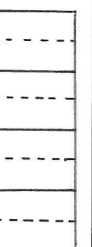


《1年生 音楽の課題》

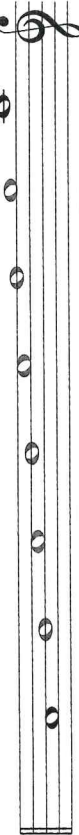
1年 組 () 名前


楽符・休符・音楽記号

① 以下の表をうめましょう。長さは、4分音符（休符）を1とした時の長さを四分音符にならって塗ろう。





音符				
名前	() 音符	() 音符	() 音符	() 音符
休符				
名前	() 休符	() 休符	() 休符	() 休符
長さ				

② 以下の音符の階名を答えましょう。

例： (ド レ ミ ファ ソ ラ シ ド)

()

③ 以下の表をうめましょう。

記号	読み方	意味	記号	読み方	意味
			f		
p					
mp					
mf					

④ 記号を書いてみよう！例のまねをして記号を書く練習をしましょう。

例

書き始めるのは
下から2本目の線↓

上から2本目の線まで
交差させてまん中へ！


最後はホレに
おひらきさそう！

Point
書きはじめる位置
何本目の線を通、ているか
交差する位置

START!

完成!

⑤ なぞって練習しよう！



⑥ 自分で書いてみよう！（6個）

