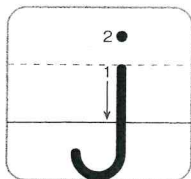


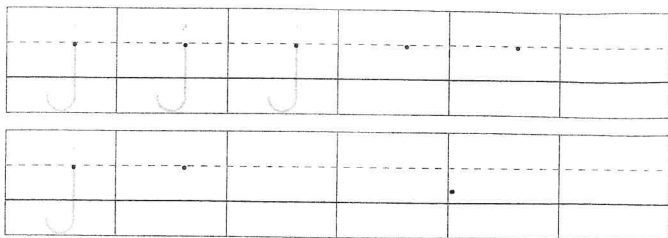


jam

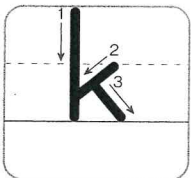


書き方

下の曲線の部分は、第4線につけよう。

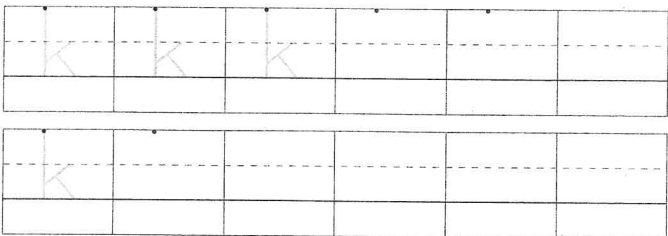


koala

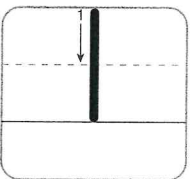


書き方

ななめの線は第2線から書きはじめよう。

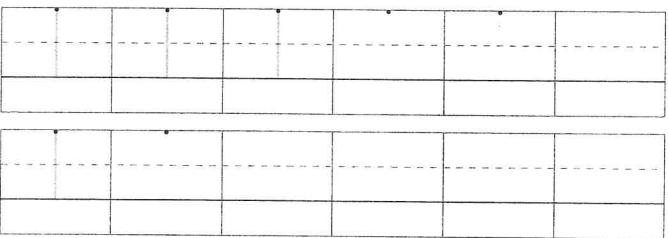


lion

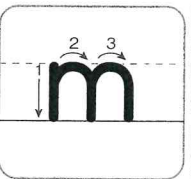


書き方

大文字の l と似ているので注意しよう。

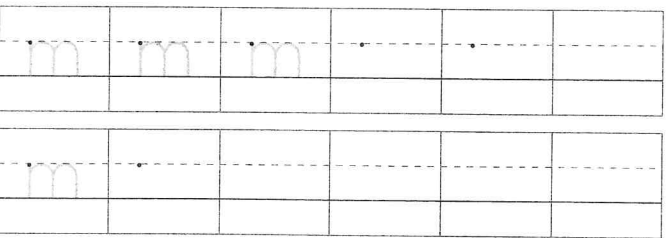


moon

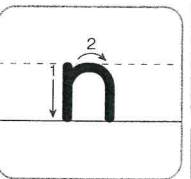


書き方

2つの山の幅が等しくなるように書こう。


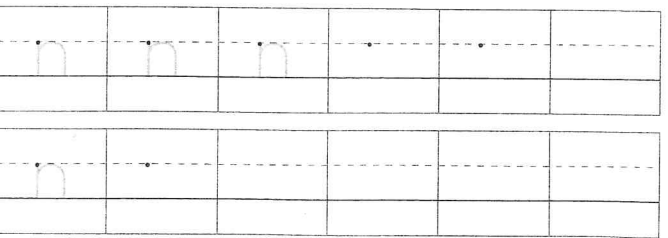


notebook

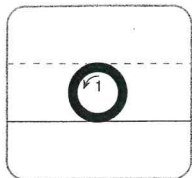


書き方

h の左側の縦線を短くした形だよ。

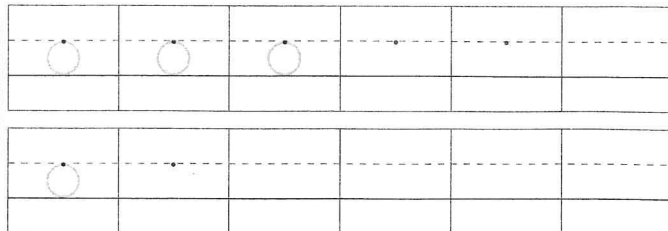


orange

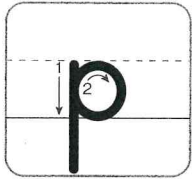


書き方

大文字との大きさのちがいに注意しよう。

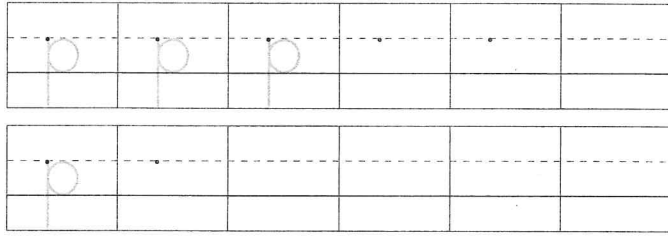


piano

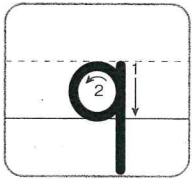


書き方

大文字の P と少し形がちがう点に注意しよう。

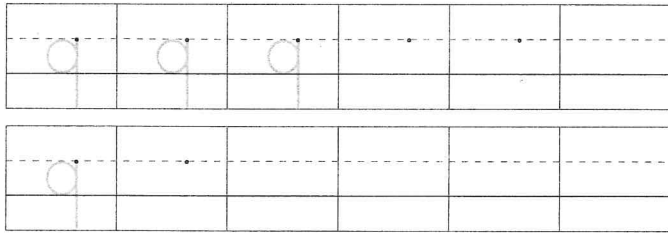


question

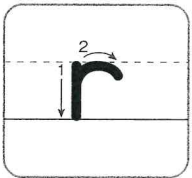


書き方

g や p とまちがえないようにしっかり区別しよう。

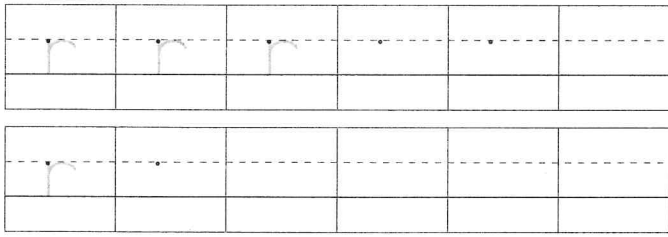


racket

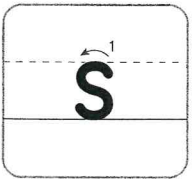


書き方

n と途中までまったく同じように書くよ。



soccer



書き方

大文字との大きさのちがいに注意しよう。

