

『英語科 臨時休校中の家庭学習課題プリント』


1年()組()番 名前()

新1年生のみなさん、ご入学おめでとうございます。

新型コロナウイルスの流行のため、みなさんと一緒に英語の授業をできないのが、とても残念で、さびしい気持ちです。

しばらくの間は、休校中の家庭学習課題が各教科で出されます。英語科では、このプリントが休校中の家庭学習課題となります。分かるところもあれば、分からないところもあるかもしれません。分かる範囲でいいので、この課題に取り組んでみてください。授業が分かりやすくなるかもしれません。

1日でも早くみなさんと一緒に英語の授業ができる日を、心待ちにしています。



このプリントの取り組み方

- ◆ 【提出日】 臨時休校明けの全校登校日初日
- ◆ 【注意点】 うすく印刷されているアルファベットや単語は、その部分を先になぞってから、残りの空らんに書きましょう。

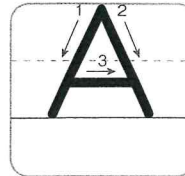
ブロック体 大文字を練習しよう

- ① ・から、1, 2, …の順に、矢印の方向に書きましょう。
- ② 最初は手本を見てうすい文字をなぞって、そのあとは自分で書いてみましょう。

活字体

ブロック体

A

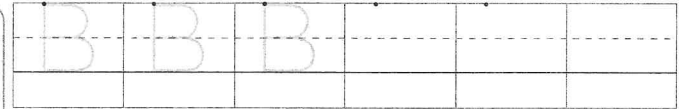
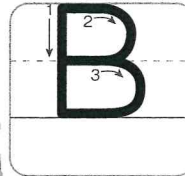


書き方

APPLE

2本のななめの線が、左右対称になるように書こう。

B

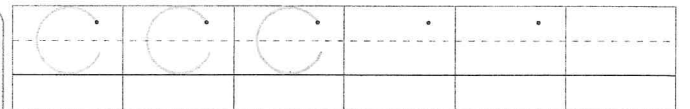
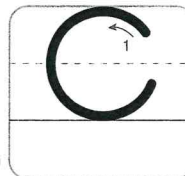


書き方

BUS

下のふくらみのほうが少し大きくなるように注意しよう。

C

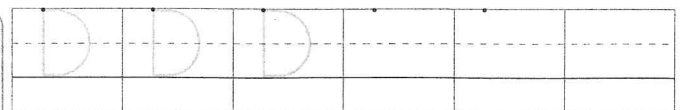
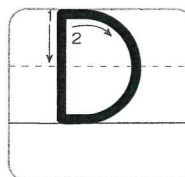


書き方

CAP

きれいな円形になるように、なめらかな曲線を書こう。

D



書き方

DOG

ふくらみの部分が、せまくなりすぎないように注意しよう。