

令和5年度

入学のしおり



足立区立弥生小学校

TEL (3889) 3516

目 次

1、学校長あいさつ	2
2、学校の教育目標	2
3、入学式について	3
4、入学までに一人でできるようにしていただきたいこと…	4
5、服装について	5
6、学用品や持ち物について	6
7、入学直後の生活について	7
8、日課時程表について	8
9、保健関係について	9
10、給食について	12
食物アレルギー対応について	14
11、学校納付金の手続きについて	18
12、学校生活のきまり	19
13、通学路マップ	
14、特別支援教室について	別紙
15、ことばときこえの教室紹介	別紙
16、「登下校等通知メール」サービスのご案内について…	別紙
17、学校メール及びC4thHome&schoolについて…	別紙

1、学校長あいさつ

校長 佐藤 利之

校庭の梅の花も咲き、春の訪れが感じられる時期になりました。

お子様の卒園も近づき、まもなく入学の日を迎えられますことは、保護者の皆様にとって、感慨ひとしおのことと存じます。

本校への入学がお子様にとって、希望にあふれた学校生活のスタートとなるよう、教職員一同、在校児童と共に準備を整えて、お待ちしております。

保護者の皆様には、この『入学のしおり』をお読みいただき、4月から始まる学校生活に向けてご準備いただきますよう、よろしくお願い申し上げます。

2、学校の教育目標

人間尊重の精神に基づき、心身ともに健康で知性と感性に富んだ人間性豊かな児童及び地域社会や国際社会に貢献できる資質と能力を備えた児童の育成を目指し、次の目標を設定する。

●自ら考え進んで行動する子

●心も体もきたえる子

●仲良く助け合う子

学 校 名	足立区立弥生小学校
所 在 地	〒120-0011 東京都足立区中央本町2-5-1
電 話	(3889) 3516
(平日の日中のみ)	FAX (3889) 3517

3、入学式について

1) 日時：4月6日(木) 開式14時00分(受付：13時15分～13時45分)

2) 当日の持ち物

- ① 区役所から届いた「就学通知書」
- ② お子様の上履きと上履き袋
- ③ 保護者の上履き(スリッパ)と靴を入れるための袋
- ④ 教科書・道具類を持ち帰るための大きなバッグ

3) 受付について

- ① 保護者用受付の場所 晴れ：校庭 (雨：1年生の教室前)
受付終了後、お子様は教室、保護者の方は体育館へ移動します。
北門より入り、中央昇降口を通り抜けてください。

② 受付時間 13時15分～13時45分

③ 受付でお渡しする物

- ・新1年生クラス名簿(出席番号表)
- ・入学式の次第
- ・1年生用胸名札

4) 場所：体育館

- ① お子様1人に対して大人2人まで体育館に入場できます。
- ② 保護者の方は、お子様の学級の席にお座り下さい。
- ③ 保護者席の横(側方)からの撮影は、ご遠慮ください。

5) 式後の流れ

- ① 式終了後、1年生は、各教室に入ります。保護者の方は、体育館自席にて、PTA活動や配布物等に関する説明をお聞きください。
- ② PTAの話の後、校庭(雨天時は式場)でクラスごとに記念写真を撮影します。

※教科書などは、式場の椅子の上に置いてあります。開式までにおしまいください。

6) その他

- ① 入学式を欠席する場合は、前日(遅くとも、当日の正午まで)に、学校(3889-3516)へご連絡ください。
- ② ランドセル等は、入学式の翌日から、使用してください。

4、入学までに一人でできるようにしていただきたいこと

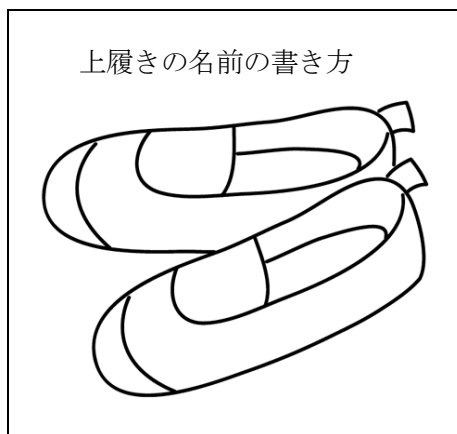
・学校生活が円滑にスタートできるよう、ご家庭で取り組んでください。

- 1) 自分の名前、入学する小学校名を答えることができる。
- 2) 返事や挨拶ができる。しっかりと相手の目を見て話が聞ける。
- 3) 生活の習慣を身に付ける。
 - ・「早寝・早起き・朝ごはん」の生活リズムに慣れさせてください。
 - ・洗面、歯磨き、整髪、鼻をかむ、髪を結ぶなどの習慣を付けてください。
 - ・1週間に1回ほど、曜日を決めて爪を切る習慣を付けてください。
- 4) 用便と手洗いの習慣を身に付ける。
 - ・用便を済ませたら、必ず流し、手を洗うことや手を拭くことを教えてください。
- 5) 体育着への着替えができる。
 - ・普段着から体育着に着替える練習をさせてください。
- 6) ひらがなで書かれた自分の名前を読める。
 - ・学用品や衣服などの持ち物全てに名前をひらがなで書いてください。
- 7) 仲良く遊べる。
 - ・遊び道具を友達と一緒に使ったり、順番を守ったりできるよう、教えてください。
- 8) 道具を大切に使う。
 - ・自分の持ち物と友達の持ち物の違いを分からせてください。
- 9) 通学する道(通学路)を覚える。
 - ・家から学校(北門)までの道を保護者と一緒歩いて安全を確認してください。
- 10) 身の回りの整理整頓ができる。
 - ・学習用品の片付け方やランチョンマットのたたみ方を練習してください。
 - ・かさの開き方やたたみ方を練習してください。

◎どうしても一人でできない場合や保護者の方から見て不安のある時は、入学前に、学校へご相談ください。

5、服装について

- 1) 衣服は自分で脱ぎ着できるものにしてください。
また、運動しやすく、汚れてもよいものにしてください。
- 2) 名札(入学式の日配布)は登校して教室で付け、下校の時に教室で外します。
- 3) 登下校の時は、黄色い帽子(区より支給)をかぶります。(ゴムがきつい場合は、付け替えて下さい。)
- 4) 上履きは、白を基調としたものを購入してください。
 - ・かかとにやさしく、運動時に脱げにくいものがお勧めです。
 - ・外靴は運動靴で脱ぎ履きしやすいものにしてください。
- 5) 体育着は、学校指定のものか類似のものを購入してください。
 - ・男女ともに、白い半袖丸首シャツ、紺のハーフパンツ
 - ・つばありの紅白帽子(ゴムひもをつける)
 - ・体育着は、各自で用意した体育袋に入れてください。



- ※名前はフルネームでも名字だけでもかまいません。ひらがなで記名してください。
- ※ズボンは内側のタグに記名してください。
- ※週末に持ち帰った上履きは、洗ってから週初めに持たせてください。

- 6) ハンカチ、ティッシュ、マスクを持たせてください。
 - ・ハンカチは洗ったものを毎日交換して、持たせてください。
 - ・ポケットのない服の場合は、ウエストにクリップで付けるタイプのポーチを下げるなどの工夫をしてください。
 - ・ポケットティッシュも、必ず持たせてください。
 - ・常に未使用のマスク(1枚)を袋に入れて、ランドセルに入れてください。

6、学用品や持ち物について

1) 教科書は入学式の日にお渡します。

- ・当日全ての教科書が揃っているかどうか、ご確認ください。万一、落丁や乱丁があった場合は、翌日、担任へご連絡の上、返却してください。

2) 筆箱は、無地で直方体のものをおすすめします。

- ・缶ペンやファスナー式は、さけてください。

3) 鉛筆は2Bを5本、赤鉛筆1本、青鉛筆1本を持たせて、1本ずつに記名してください。

- ・鉛筆は毎日削ったものを持たせてください。
- ・鉛筆削りは持ってきません。筆箱に備え付けのものは可（よし）とします。
- ・鉛筆に、キャップはつけないでください。
- ・赤鉛筆、青鉛筆は、赤青鉛筆1本でも可です。

4) 消しゴムは1個だけ持たせてください。消しゴム本体の底に直接記名してください。

- ・白くて直方体の物をおすすめします。ボール型やキャラクター入り、おもちゃのような物、香りつきの物などはさけてください。

5) 無地の下敷きをおすすめします。

6) 色鉛筆(12色)、クレヨンまたはクレパス(16色)、はさみ、名前ペン(ネームペン)、液体のりは各家庭で用意してください。

※クレヨン・色鉛筆は、箱とふた、1本1本全てに記名してください。箱はゴムで留めてください。のりは、中蓋を事前にとって持たせてください。

7) 登校カバンは、ロッカーに入るランドセル等を使用してください。

- ・ロッカーの大きさは、たて23×横30×奥行39 (cm) です。
- ・登校カバンには、防犯ブザーを付けてください。

8) 次の物は学校でまとめて購入します。

- ・ノート、道具箱、連絡帳、連絡袋、粘土、粘土板は、入学前に購入しないでください。（絵の具、鍵盤ハーモニカは、入学後学校で購入することもできます。）

9) 防災頭巾 イスの背につけられるもの

サイズに気をつけてください。

たて30× よこ43(cm)



10) 給食袋 (12ページをご覧ください。)

7、入学直後の生活について

1) 体調管理

- ・規則正しい生活をしましょう。（早寝・早起き・朝ごはん）
 - ・朝夕の健康状態をよく見てください。（食欲、顔色、活気、排便など）
- 学校生活に慣れるまでに2週間から1か月位かかります。そのため、体調を崩しやすくなりがちです。お子さんの体調を考慮し、時間にゆとりのある生活をお過ごしください。

2) 登校

①ペア登校・兄弟との登校（4月）

4月から5月の連休明けまで、1年生と上級生がペアを組んで登校することができます。近所に知り合いの上級生がいない場合には、学校側がペアの上級生を決めることができます。（詳しくは別紙をご覧ください。）

②個人登校（5月～3月）

5月から3月は、個人で（または兄弟や友達と）登校します。
登校時間（8：00～8：10）に遅れないように家を出発させてください。
＊安全確保のため、登校時刻を過ぎたら北門を閉めますので、遅れて登校したら、インターホンで呼び出してください。

3) 下校

○地域別の下校(4月中旬まで)

入学式の翌日から数日間、1年生は地域別にまとまって下校します。
下校の方面（地域分け）は、黄色帽子に付けた色リボンで分かります。
入学式当日、黄色帽子と色リボンを受け取り、頭頂部に縫い付けてください。
初めの数日は、おうちの近くの曲がり角まで、お迎えにきていただくと助かります。

4) おうちで

入門期指導の重点は、学習の基礎づくり（姿勢や学習の取り組み方など）です。特に、先生の話をしっかり聞く習慣が大切です。入学当初は、その日、学校であったことを聞きとる時間をつくると、聞く力が伸びます。
なお、学校の生活で心配ごとやお気づきの点がありましたら、連絡帳でご連絡ください。

8、日課時程表について

令和4年度		日課時程表					足立区立弥生小学校	
時程	月	火	水	木	金	土曜授業		
8:00~8:10	登校					8:00~8:10	登校	
8:10~8:15	朝の支度					8:10~8:15	朝の支度	
8:15~8:25	健康観察・朝の会					8:15~8:20	朝の会	
8:25~8:40	全校朝会	SU(ステップアップ)タイム			児童集会 音楽朝会	8:20~9:05	1校時	
8:40~8:45	移動・学習準備							
8:45~9:30	1校時					9:05~9:10	移動・準備	
9:30~9:35	移動・学習準備					9:10~9:55	2校時	
9:35~10:20	2校時					9:55~10:05	中休み	
10:20~10:35	中休み／T(トレーニング)タイム					10:05~10:10	移動・準備	
10:35~10:40	移動・学習準備							
10:40~11:25	3校時					10:10~10:55	3校時	
11:25~11:30	移動・学習準備					10:55~11:00	移動・準備	
11:30~12:15	4校時					11:00~11:10	帰りの会	
12:15~12:55	給食					11:10~11:55	4校時	
12:55~13:00	はみがきタイム					11:55	下校	
13:00~13:10	簡易清掃	昼休み	簡易清掃	昼休み	簡易清掃	下校完了時刻 1~4年=11:15 5,6年=12:00		
13:10~13:30	13:10 5校時 13:55	清掃 ALタイム	13:10 5校時 (BSタイム)	清掃 ALタイム	13:10 5校時 13:55			
13:30~13:45		移動・準備	13:55	移動・準備	13:55	土曜授業日		
13:45~13:50	火・木 13:50~14:35	5校時	帰りの会	5校時	移動	4/	10/	
14:35~14:40			移動・準備			下校14:05	14:00	5/
14:40~15:25	火・木 14:40~15:25	6校時	下校完了	6校時	14:45	6/	12/	
15:25~15:35			15:15			※給食後 下校の日 (5校時なし) 13:15 下校完了	15:00	7/
完了	完了	帰りの会	15:45完了	帰りの会	完了	9/	2/	
下校						15:45完了	15:45完了	完了
						5/		
						音楽会		
						10/		

※ SU=ステップアップ T=トレーニング AL=アダプティブ ラーニング BS=ベーシック スキル を表す

【学年別授業時数表】

	月	火	水	木	金	週合計時数	土
1年	5h	5h	5h	5h	5h	25h	3h
2年	5h	6h	5h	5h	5h	26h	3h
3年	5h	6h	5h	6h	5h	27h	3h
4年	6h(クラブ)	6h	5h	6h	6h	29h	3h
5年	6h(ク+委)	6h	5h	6h	6h	29h	4h
6年	6h(ク+委)	6h	5h	6h	6h	29h	4h

9、保健関係について

(1) 健康な生活を送るために

① 病気の治療をしましょう。

就学時健康診断の結果、疾病(眼の疾病, 耳鼻の疾病, むし歯等)が見つかりましたら入学までの間に治療を済ませることをおすすめします。

② 朝の健康観察をしましょう。

お子さんが毎朝元気に登校するためには保護者の健康観察が大切です。学校へ登校させる前に次の点を確認して下さい。

- (1) 起床の様子……………睡眠が十分とれ、自分から起きることができたか
元気があるか、顔色、目つき、気分はよいか
- (2) 朝食の様子……………食欲はあるか、食事の量に変化はないか
- (3) 排便の様子……………排便はあったか、下痢、又は便秘をしていないか
- (4) その他……………発熱、打撲等、からだの変調はないか

◎令和5年2月現在、新型コロナウイルス感染症対策のため、毎朝家庭で検温・健康観察をした結果を『健康カード』に記入して、学校に持ってきてもらっています。入学後も行う可能性があります。詳しくは入学式に配付する資料をご覧ください。

- ・入学当初は大変緊張し、疲れやすいものです。登校前には健康観察をし、顔色や食欲等「いつもと違うな」と感じたら、無理をさせずにゆっくり休ませてください。

(2) 定期健康診断

4月より定期健康診断が始まります。提出期限が決められているものがあります。必ず期限までに提出してください。

健康診断の結果、病気の疑いがある児童のみお知らせをお渡しするものもあります。用紙を持って医療機関を受診ください。

なお、学校での健康診断は短時間に大人数を診るため、受診後の結果と異なる場合があります。ご了承ください。

(3) 書類手続き・その他

① 日本スポーツ振興センターについて

足立区の小学校では、日本スポーツ振興センターに原則として児童全員が加入しています。登下校や学校の管理下で発生した事故による負傷に対して、その医療費の10分の1の医療費（医療費控除制度を利用した場合）が給付される制度であり、掛け金は全額足立区が負担しています。

※令和元年度まで「ひとり親家庭医療制度」「子ども医療助成制度」等の医療費控除制度と併用はできませんでしたが、令和2年度より併用可能となりました。窓口負担額が0円でも、申請後、医療費の1割が給付されます。ただし、給付対象は診療点数500点以上（医療費が5000円以上）となります。

<手続きの流れ>

- ①保護者が学校から必要な書類を受け取る。 ※①②は前後する場合有
- ②保護者が病院で書類を記入してもらい、学校に提出する。
- ③学校がセンターに申請する。
- ④センターから医療費が給付後、学校が保護者の給食費の口座に入金する。

② 学校感染症について

学校保健安全法により、集団発生を予防するために下記の感染症にかかった場合は出席停止になります。※欠席扱いにはなりません。

主な学校感染症

麻疹（はしか）、風疹（3日ばしか）、流行性耳下腺炎（おたふくかぜ）
水痘（水ぼうそう）、インフルエンザ、新型コロナウイルス感染症 等

- ・学校感染症にかかったときは、担任に連絡し「登校許可証」を受け取ってください。なお、病気が治って登校するときは、必ず医師の登校許可を得て「登校許可証」に記入してもらい、登校の際に学校へ提出してください。
- ※令和5年1月より、インフルエンザは、保護者による登校許可証の記入が可能となりました。（新型コロナウイルス感染症は、療養期間が終了すれば、登校許可書は必要ありません。）

- ◎令和5年2月現在、新型コロナウイルス感染症の流行を受け、本人または家族の発熱や咳等の風邪症状、本人または家族のPCR検査受検・濃厚接触者となった場合等についても出席停止となります。

※平成21年1月1日から、登校許可証が足立区で統一の用紙となりました。足立区医師会会員の医療機関は無料となります。それ以外の医療機関は文書料が発生することがありますので、その際は学校指定の用紙に保護者の方が記入して提出してください。「登校許可証」は、足立区のホームページからもダ

ウンロードできます。

(4) 学校でけがや病気があった時の対応について

【けがの時】

- ① 病院受診を必要とするようなけがが起こった場合、まずけがの様子を保護者の方にお伝えし、受診するか様子を見るかをご相談します。
 - ② 病院受診が必要な場合、原則として保護者同伴とさせていただきます。 緊急を要する場合や、保護者の方が迎えに行けない場合は、ご相談の上、学校で病院に連れて行きます。
- ※「保健調査票」には、保護者の方と必ず連絡がとれる電話番号を記入してください。 職場の電話番号等も記入してください。変更された場合は速やかにご連絡ください。

【病気の時】

- ・発熱や体調不良の場合、しばらく休養しても回復しない場合は早退をお願いしています。
- ※集団感染を防ぐため、学習が継続できない場合はお迎えをお願いしています。 朝から体調がすぐれない場合は、自宅で休養させてください。
- ※早退の場合は、連絡をしてお迎えにきていただいています。1人での帰宅はできません。
- ※飲み薬等を与えることはできません。

(5) その他

- ① お子さんの体や心のことなど学校に知っておいてほしいことがありましたら、学級担任又は養護教諭に入学前にお知らせください。
(ぜん息・けいれん発作治療中・血液疾患・心臓疾患等)
- ② 保健室は、応急手当をすることで、診断・治療をするところではありません。 その症状にあった応急手当はしますが、その後の治療は、各家庭でお願いします。
- ③ 洋服や下着を汚してしまった場合、保健室にあるものを貸し出しています。洋服は洗濯をして返却していただいておりますが、下着は新しいものを返却してください。 ランドセルに替えの下着を準備しておくことをおすすめします。

【学校医一覧】 ※令和5年度予定

内 科	奥田 隆博	米倉内科整形外科
眼 科	田島 秀樹	田島眼科
耳鼻科	山口 威	中央本町耳鼻咽喉科
歯 科	岡村 史士	おかむら歯科医院
薬剤師	市川 美景	梅田調剤薬局

10、学校給食について

— はじめに —

学校給食は、子供たちが元気に学校生活を過ごせるよう、給食を提供すると共に、生涯にわたっての健康管理、生活上マナーやルール、社会性など「食」を通して、多くのことを学ぶ「体験学習」の場です。

入学前のこの時期に、ご家庭でも食品のバランスや食事のマナーについて、再度ご確認ください。

1 実施日

- (1) 通常、年間**193回**を上限に給食を実施します。
- (2) 長期休業の前日や長期休業が明けた日、学校行事や学年ごとの校外学習がある日など、給食を実施しないことがあります。
- (3) 例年、1学年は**4月中旬から**、給食を実施しています。

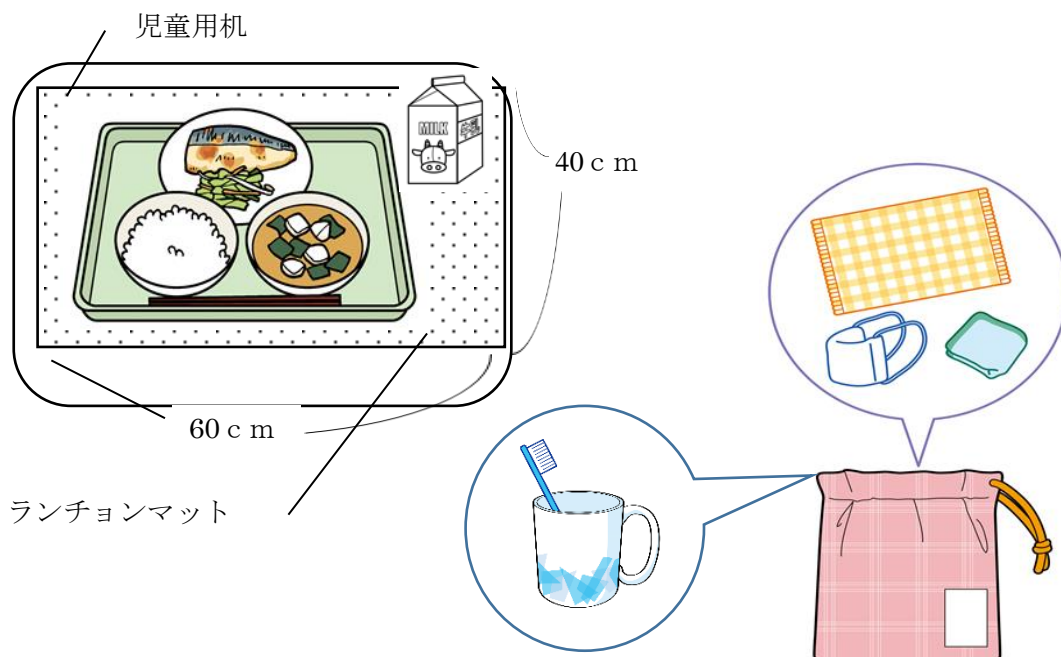
※新年度の給食実施日は、別紙『年間行事計画』や入学後に配付する『学年だより』をご覧ください。

2 用意していただく物

- (1) 給食袋...以下の(2)～(6)が入る大きさの巾着袋(市販の物でよい)
- (2) ランチョンマット...縦40cm×横60cmほどの長方形(市販の物でもよい)
- (3) 口を拭くタオル...毎日、清潔なタオルに交換する。
- (4) コップ...プラスチック製などの割れない材質で、軽い物がよい。

※コロナ感染予防対策として、現在は歯みがきを行っていません。

状況に応じて歯みがきが再開される場合は、学校からお知らせします。



3 給食の時間（流れ）

- (1) 流し場のハンドソープで手を洗います。
- (2) 給食当番から給食を受け取り、配り終わるまで、着席して待つ。
- (3) 全員揃って「いただきます」をする。
- (4) 20分間ほどで、食べる。
- (5) 全員で「ごちそうさま」をして、自分の食器を片付ける。

4 給食当番

- (1) グループごとに1週間交代で、給食を配る。
- (2) 当番は、割り当てられた給食白衣を1週間、着用する。
- (3) 当番は、毎日新しいマスクをつける。（布製のマスクは毎日洗濯をする。）
- (4) 使用した給食白衣は、週末に持ち帰り、洗濯する。

5 給食指導の方針

- (1) 好き嫌いをせず、どれも一口は食べる。
- (2) 献立によって、箸（はし）、スプーン、フォークなどを使い分ける。
- (3) 皿などの食器は、手に持って食べる。

6 1年生の給食が始まるまでに

- (1) 『4月の献立表』（4月以降に配布する予定です）や『受診時に確認が必要な食材（例）』を確認し、お子さんが苦手とする食材があれば、家庭での食事で、食べられるようにしてください。
- (2) 時間の制限（20分間程度）を設けて、食べる練習をしてください。
- (3) 箸（はし）の正しい持ち方は、家庭で練習をしてください。

学校給食における食物アレルギー対応について

日頃より、学校給食における円滑な運営にご理解とご協力をいただき感謝申し上げます。

今後も安全・安心な学校給食を運営していくため、食物アレルギー等への対応について、文部科学省が策定する「学校給食における食物アレルギー対応指針」に沿って実施していきます。

ご理解とご協力のほどよろしくお願い申し上げます。

1 対象者決定基準（三つの基準に合う場合に対応します。）

- (1) 医師により食物アレルギーと診断され、**学校生活管理指導表が提出（年1回）**されている。
- (2) 家庭の食事においても、アレルギーの原因となる食材を除去している。
- (3) 学校給食のなかで、除去食の提供が可能である。

2 対応内容

- (1) 原因食物の**完全除去※のみ**の対応とし、代替食は行いません。除去対応ができない場合は、家庭から弁当を持参していただきます。家庭からの弁当の保管・提供に関しては、学校からの説明を受け、確認していただきます。（家庭からの弁当は手を加えずに提供することになりますのでご理解願います。）

※**完全除去**：献立で使用する食材から、アレルギーの原因となる食材を除いて提供すること。体調不良等による発症のリスク低減のため、「使用量」や「加熱」等に関わらず、除去をします（令和2年4月から統一化）。

- (2) 除去対応をする場合は、誤食を防ぐため、全ての給食において「おかわり」ができません。
- (3) 原則として除去する食材の代金は返金いたしません。ただし、飲用牛乳を除去する場合は、単価が明確なため、牛乳代のみ返金いたします。

3 注意・確認事項

- (1) 家庭では食べ慣れない食品や、学校給食仕様の加工食品を使用することがあります。一例を「受診時に確認が必要な食材（例）」としてまとめていますので、ご活用ください。
幼児期から食べたことのない食品については、主治医と相談し、必要に応じて食物負荷試験を受けることをおすすめします。
- (2) 同一工場や製造ラインでアレルギー食材を使用している加工食品が食べられない場合は、極微量でも発症する重症な状態であり、安全に給食を提供することができません。家庭から弁当を持参していただきますようお願いいたします。
- (3) **誤配膳等の事故を防ぐため、除去食材の異なる児童生徒が在籍している場合、食べられる食材でも除去を行います。**（例えば中華丼の時、卵だけの除去児とエビだけの除去児がいた場合、どちらも卵とエビを除去した中華丼を提供します。）
- (4) 除去していない給食を間違っって食べることのないよう体制づくりを行ってまいりますが、ご家庭でも献立内容を親子で確認し、誤食を防ぐように指導願います。
- (5) **新規に発症した場合、もしくは除去対応中の食材以外で発症した場合は、原因食物が判明するまでは給食の提供ができません。**早急に医療機関を受診していただき、**原因が特定されるまでは「弁当」を持参していただきます。**安全性を確保するため、ご理解願います。

受診時に確認が必要な食材（例）

		食品名	弁当持参となる食品
卵類		鶏卵・うずら卵 マヨネーズ・中華麺・パン・ハム・ソーセージ・魚練り製品・春巻きの皮	添加物等 (卵殻Ca等)
牛乳・ 乳製品		牛乳・ヨーグルト・チーズ・生クリーム・バター・マーガリン パン・脱脂粉乳・乳酸菌飲料・コーヒー牛乳などの乳飲料・チョコレート	添加物等 (乳糖等)
穀類	小麦	小麦粉・パン・めん類・皮製品(餃子、シュウマイ、春巻き) 麩・ちくわぶ	調味料 (醤油・酢・みそ) 添加物等(グルテン)
	その他 穀類	米・大麦(押麦、米粒麦)・コーンスターチ	
豆類	大豆	大豆・豆乳・豆腐・油揚げ・がんもどき・おから・納豆・きなこ・大豆もやし・枝豆	大豆油 みそ しょうゆ 豆板醤 コチジャン テンメンジャン 添加物等
	その他 豆類	小豆・いんげん豆・えんどう豆・そら豆・ひよこ豆・レンズ豆・もやし(緑豆)・緑豆春雨	
ピーナッツ 種実類		ピーナッツ・ごま・七味・アーモンド・クルミ・カシューナッツ・ピスタチオ・ココナッツ・ナタデココ・コーヒー・チョコレート・栗	ごま油 ラー油 ピーナッツ油
甲殻類 貝類		エビ・カニ・イカ・タコ・アサリ・ホタテ・キムチ・オイスターソース	漁法・捕食による混入 (しらす・ちりめんじゃこ・海藻等) ^{※1}
果物類		りんご・柑橘類・キウイ・パイナップル・もも・バナナ・ブルーベリー・ぶどう・レーズン・さくらんぼ・プラム・プルーン・メロン・すいか・梨・マンゴー・チャツネ	
肉類		鶏肉・豚肉・牛肉・ハム・ソーセージ・ベーコン	エキス スープ
魚類		魚全般・サバ・いわし・かつお節・ツナ・しらす・ちりめんじゃこ 魚練り製品(かまぼこ・ちくわ等)	だし (鰹・鯖・にほし等) 魚醤
魚卵		たらこ・丸ごと食べる小魚(ししゃも、わかさぎ、ハタハタ等)	
野菜		やまいも・ながいも・さといも・たけのこ・ごぼう・ふき・なす・ほうれんそう・トマト・きぬさや・さやいんげん	
その他		そば	同一工場・同一ライン で製造された食材

※1「本製品はえびやいかが混ざる漁法で捕獲しています」「本製品はえびを捕食しています」等の表記があるもの。

表の弁当持参となる食品や1回あたりの使用量が少ない調味料については、基本的に除去を行いません。除去が必要な場合は、重篤なアレルギーを意味するため、**弁当持参**となります。

揚げ物用の油は、毎回新しいものではなく、数回使うことがあります。共用ができない場合は、重篤なアレルギーを意味するため、**弁当持参**となります。

しらすやちりめんじゃこ、海藻類に混入したえびやかに等は除去を行いません。えびやかに等を捕食した魚についても除去はしません。

1 1、学校納付金の手続きについて

令和5年2月1日

保護者様

足立区立弥生小学校
校長 佐藤 利之

令和5年度学校納付金等について

令和5年度の給食費・教材費等の学校納付金については、現在金額が未定となっております。入学式後、決まり次第お知らせします。なお、納入方法は、ゆうちょ銀行の登録口座より、分割払いの自動引落としとなります。引き落とし日前日までに口座への入金をよろしくお願いいたします。

記

1 引き落とし日 毎月 15日
(引き落とし日が土・日・祝日の場合は前営業日)

2 金額(年額)	参考(例年1年生)	
給食費	41,690円	給食費：10回に分割して徴収 教材費：5回に分割して徴収
教材費	約17,000円	

※引き落としには、1回あたり10円の手数料がかかります。

3 ゆうちょ銀行の自動引き落とし手続きについて

昨年10月に実施した就学時健診の際に手続きの書類をお渡ししています。まだ、手続きがお済みで無い方は、令和5年2月28日(火)までに郵便局で手続きを済ませてください。

書類を紛失等してしまった方、または、本校の就学時健診を受けておらず、書類をお持ちでない方は、お渡ししますので事務室までご連絡ください。

4 就学援助について

就学援助については、入学式当日にお知らせを配付いたします。

※就学援助を申請された方でも、認定結果が通知されるまでは原則として給食費の引き落としを行います。認定後、引き落とし済の給食費を返金いたします。

問い合わせ先
弥生小学校 事務室
電話 3887-1192

1 2、学校生活のきまり

1) 弥生小学校のきまりについて

< I 持ち物編 >

<持ち物の原則>

安全：自分にとっても、相手に対しても、危険でないこと

適正：学習活動に必要なこと

質実：子供らしく、一般的であること

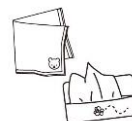

1 全学年共通

- ①校帽（入学時に区より支給・校章ワッペンは学校で一括購入）
- ②児童名札（入学時は学校一括購入、2～6年生は各自購入）
- ③上履き（白を基調としたもので、運動しやすい靴、各自購入）
- ④ランドセル等（各自購入・ロッカーサイズ縦 23 cm×横 30×奥行 39 cm）
- ⑤ハンカチ・ティッシュ（肩から下げるポーチは危険なので使用しない）
- ⑥防犯ブザー（入学時に区より支給）
- ⑦防災頭巾（椅子の背につけられるもの・サイズ縦 30 cm×横 43 cm）
- ⑧水筒（年間を通じて、持参してもよい。）



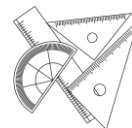
2 筆記用具（学習専用でシンプルなもの）

- ①筆箱（無地、マグネット式箱形を推奨）
- ②鉛筆と油性ペン
1年生：2B 5本、赤青鉛筆1本（各1本ずつでもよい）、油性名前ペン1本
2年生以上：2BかB 5本、赤青鉛筆1本、名前ペン（油性）1本
- ③消しゴム1個 ④下敷き（B5サイズ、無地） ⑤色鉛筆（12色）
- ⑥クレヨンまたはクレパス（16色）1・2年生のみ ⑦はさみ ⑧液体のり
- ⑨定規（2年生以上）：15cmぐらいの直定規、三角定規・分度器のセット。
透明なものが使いやすい。



3 携帯電話

- ①原則として、学校に持ち込みません。
- ②特別な事情がある場合、「携帯電話等持参届」を提出していただければ持ち込みを許可します。ただし、授業など教育活動中には携帯電話を使用させませんので、児童が学校にいる時間帯に、保護者から児童への連絡はしないようお願いいたします。
また、児童の携帯電話を使って、学校から保護者に連絡することはありません。「携帯電話等持参届」用紙が必要な方は、担任にお申し出ください。

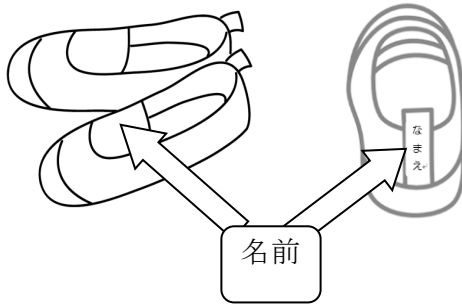


4 その他

- ・持ち物には、名前を記入します。

<上履きの記名について>

名前はフルネームでも名字だけでもかまいません。



<学校用品取扱店について>

(有) 平和堂洋品店

足立区足立4-23-11

TEL 03-3886-0612

営業時間 10:00~19:00

不定休

体育着、紅白帽子、校帽、名札
上履き、防災頭巾など

< II 身だしなみ編 >

<身だしなみの原則>

安全：自分にとっても、相手に対しても、危険でないこと

清潔：衛生的かつ健康的であること

質実：子供らしく、一般的であること

1 服装

①気温に合わせて、動きやすく、華美でない服が好ましい。

- ・普段着のまま、運動することがあります。

詳しくは、別紙『体育の服装について』をお読みください。

- ・図工や家庭科、書写などの授業では、ポスターカラーや墨汁など、洗濯しても落ちない汚れがつく場合がありますので、ご理解のほどお願いいたします。

②ダウンジャケットやコートを教室内で着用しません。

- ・室温に合わせて暖房を入れますので、教室内ではコート類は脱ぎます。

- ・脱いだ服を肩にかけたり、腰に巻いたりしません。

③フードやひもがついている服は、遊具などに引っかかるなどの危険があるので活動や遊びの際は着用しません。また、袖口が長すぎる服は、給食時に食器にふれたり、作業の妨げになったりするので、手首が出るようにさせてください。

2 髪型や髪飾り

①肩より長い髪は、華美でない、無地のゴムなどで結わきます。

②金属やプラスチック製の髪留めは、運動や遊びの際は危険なので外します。

③髪は染めません。

※髪留めや髪飾りについては、上記「身だしなみの原則」に基づいて判断をお願いします。

3 その他

- ①爪は短く切ります。
- ②学校では、名札を左胸の人から見えるところに付けます。
- ③上履きは、かかとを踏まずに履きます。

< Ⅲ 学校生活編 >

1 登校から始業まで・下校について

- ① 登校時刻を守って登校しましょう。8時00分から8時10分です。
8時より前には、校舎内に入れません。
- ② 登校後、児童は教室にランドセルを置き、学習の準備をします。
- ③ 遅刻、早退のときは、保護者の方につきそってもらいます。
- ④ 朝会や集会の時は、8時25分から始められるようにすばやく集合・整列します。
- ⑤ 日直や係の人は、窓を開けて空気の入れかえをします。
- ⑥ 決められた通学路、交通ルールを守ります。
(右側通行、ガードレールの内側、左右確認)
- ⑦ 放課後、委員会など用事のない人はすぐに下校します。

2 遊び方

- ① 天気の良い日は外で遊びます。
- ② 内遊びは、周りの迷惑にならないように、静かな遊びを工夫します。
- ③ 体育館や校舎の裏、屋上や階段、廊下では遊びません。
- ④ 休み時間中、ボールを蹴る遊びはいけません。
- ⑤ 空き教室、ほかのクラス、体育館には無断で入りません。

3 あいさつ・言葉づかい

- ① あいさつは、相手の目を見て元気よくします。
- ② 学校に来られたお客様には、会釈をしてあいさつをします。
- ③ 周りの人がいやがる言葉や乱暴と感じる言葉は使いません。
- ④ 名前を呼ばれたら、相手の目を見てはっきりと返事をします。

4 校舎内でのやくそく

- ① 廊下や階段は、右側を静かに歩きます。
- ② 教室移動は2列に並び静かに歩きます。
- ③ 職員室は礼儀正しく出入りします。
- ④ 職員室前・給食室前の廊下は通りません。
- ⑤ チャイムの合図を守って行動します。
- ⑥ トイレや手洗い場は、次に使う人が気持ちよく使えるようにします。
- ⑦ 校内放送は静かに聞きます。

5 給食

- ① 食事の前には、手を洗います。
- ② しゃべらずすわって配膳を待ちます。
- ③ 食事の前と後には、あいさつをします。
- ④ 好き嫌いをしないで、よくかんで食べます。
- ⑤ 行儀よく、楽しく食事します。
- ⑥ 給食の後は、うがいや歯磨きをします。

< IV 校外での生活編 >

1 校外での生活

- ①「弥生小 SNS 学校ルール」や「SNS 家庭ルール」を守って、スマホやパソコンを使用します。
- ②インターネットにつながるときは、お家の人の許可を得て使いましょう。時間やルールをしっかりと決め、決めた約束を守ります。
- ③お金を持って、子供だけで遊びにいきません。
- ④繁華街（カラオケ・ゲームセンターなど）に子供だけで遊びにいきません。
- ⑤遊びに行くときは家の人に「どこへ、誰と、何時に帰る」を伝えます。
- ⑥自転車はルールを守って乗りましょう。（3年生の免許取得後一人で乗れるようになります。低学年は大人といっしょに乗ります。二人乗りは禁止です。）
- ⑦危険な遊び（エアガン・爆竹など）や迷惑になること（迷惑メールなど）はやりません。
- ⑧ゲーム機・カード・メダルなどの高価な物を持って、遊びに行きません。
- ⑨スケートボード・キックボードなどで公道は走りません。

< その他 >

- ①欠席する場合は、必ず学校に連絡をします。
- ②学校に忘れ物を取りに来るときは、家族と一緒に来ます。ノートに記入後、職員室に来て一声かけます。
- ③下校は朝と同じ通学路で下校します。習い事などは一度家に帰ってから行きます。（習い事の道具は持ってきません。）

2) 安全指導について

- 1 月1回の避難訓練
(地震・火災・不審者対応・集団下校訓練の実施・煙幕体験・起震車体験等)
- 2 セーフティ教室(保護者の参加も呼びかけます。)
- 3 交通安全指導、全学年、区の指導員による交通安全教室の実施
- 4 ペア登校(入学式の翌日から連休明けの5月8日 月曜日まで)

*登下校は、北門のみになります。8時10分からは施錠されるので、インターホンを使用してください。