





まいにち がくしゅうよてい
毎日の学習予定
 (5年生)

じぶん よてい た がくしゅう
★自分で予定を立てて学習しましょう。
 きそくただ せいかつ
★規則正しい生活をしましょう。

いえ かた み
※家の方にも見ていただきましょう。

日にち	5月25日	5月26日	5月27日	5月28日	5月29日	5月30日	5月31日		
曜日	月	火	水	木	金	土	日		
	げつようび がくしゅうかだい 月曜日は、学習課題	 けんおん・ちょうしょく 検温・朝食				 プリントをダウンロードする場合↓↓			
8:45 ~ 9:30	をもらいにきた後に、 自分で時間を決めて 次のことに取り組み ましょう。	国語 ①音読(3回) P82~84 詩を味わおう ②漢字練習(書き込み) 緑●P28、32、38 ⇒ ていねいに書く	国語 ①音読(3回) P82~84 詩を味わおう ②漢字練習(書き込み) プレテストP5、9、13 ⇒ ていねいに書く	国語 ①音読(3回) P82~84 詩を味わおう ②漢字練習(書き込み) プレテストP19、23、29 ⇒ ていねいに書く	国語 ①音読(3回) P82~84 詩を味わおう ②漢字練習(書き込み) プレテストP33、39 ⇒ ていねいに書く	社会プリント 英語プリント			
9:35 ~ 10:20	今までに終わって いない課題があったら、 先に今までの課題を 終わらせましょう。特 に漢字ドリル(あかね こ)は、指定の漢字ま でノートまとめを頑張 りましょう。	算数「数の仕組みを調べよう」 ①自力でプリントに取り組む ②わからないところは教科書を読む ③丸付け ③まちがえたところのとき直し	算数「直方体と立方体の かさの表し方を考えよう」 ①自力でプリントに取り組む ②わからないところは教科書を読む ③丸付け ③まちがえたところのとき直し	算数「変わり方を調べよう」 ①自力でプリントに取り組む ②わからないところは教科書を読む ③丸付け ③まちがえたところのとき直し	算数「小数のかけ算を考えよう」 ①自力でプリントに取り組む ②わからないところは教科書を読む ③丸付け ③まちがえたところのとき直し				
10:20 ~ 10:40		 きゅう じかん 休けい時間 							
10:40 ~ 11:25		社会 プリント①~③ ①プリントをとく ②丸付けをする ③まちがえたところのとき直し	社会 プリント①~③ ①プリントをとく ②丸付けをする ③まちがえたところのとき直し	社会 プリント①~③ ①プリントをとく ②丸付けをする ③まちがえたところのとき直し	社会 プリント①~④ ①プリントをとく ②丸付けをする ③まちがえたところのとき直し				
11:30 ~ 12:15		英語 プリント①~③ ①プリントをとく ②発音もする ③丸付けをする	英語 プリント①~③ ①プリントをとく ②発音もする ③丸付けをする	英語 プリント①~③ ①プリントをとく ②発音もする ③丸付けをする	英語 プリント①~② ①プリントをとく ②発音もする ③丸付けをする				
12:15 ~ 13:35		 ちゅうしょく ひるやす 昼食・昼休み 							
13:35 ~ 14:20		どくしょ 読書タイム 							

6月1日(月)から学校が再開します。詳しくは学校だよりを見て、忘れ物のないように準備をしましょう。

「1週間の振り返り表」に記入して、毎日ふりかえりをしましょう。 (なわとびチャレンジカード) 

※空いている時間は、家の手伝いや簡単な運動をしましょう。