

安心・安全な学校づくり

体育館

体育館は避難施設として開放できるように「遠赤外線暖房設備」やトイレを設置し、地域の方にも利用しやすい施設となっています。

多目的トイレ

各階に車いす対応の多目的トイレを設置するとともに、1階の多目的はオストメイト対応とし、だれにでも優しい学校として整備しています。

ユニバーサルデザイン

学校の内外にはユニバーサルデザインに基づいたサインを設置することで、学校を利用するだれにでもわかりやすく利用しやすい施設となっています。

自主管理歩道・接道緑化

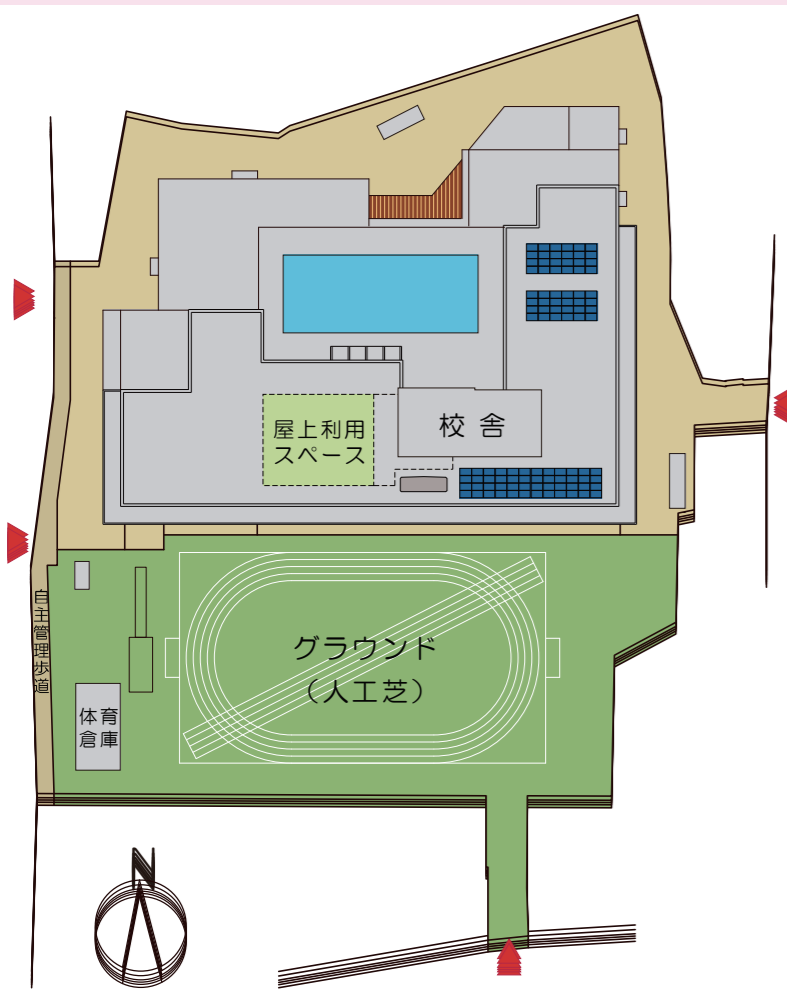
敷地の一部を歩道として整備することで、子どもたちの安全な通学環境を整備するとともに、歩道脇に植栽を多く植えることで地域の緑化を促進しています。

屋外利用スペース

屋上には安全に使用できる屋上利用スペースを設けました。子どもたちが安全に使うことができる外部スペースとして様々な活動を行うことができます。

災害時に対応した学校づくり

避難施設としての機能を充実させるため、災害時に利用できるマンホールトイレを設置したほか、備蓄倉庫やかまどとして利用できるベンチなどを設置しています。



[案内図]



[所在地]

〒123-0852
足立区関原三丁目
38番3号

[電話番号]

03-3889-7216



足立区立関原小学校



施設概要

面積・高さ	
敷地面積	7,151.19 m ²
建築面積	2,906.18 m ²
延床面積	7,567.88 m ²
最高高さ	16.15 m

構造	
構造種別	鉄骨造（杭基礎）
階数	地上4階建

施設	
普通教室	18教室＋多目的室
特別支援教室	3教室＋多目的室
特別教室	外国語教室・理科室・図工室・家庭科室・図書室・コンピューター室 音楽室・視聴覚室（ランチルーム）・特別活動室・生活科室
管理諸室	職員室・校長室・事務室・PTA室・保健室・教育相談室・放送室・印刷室
体育館	831m ²
プール	25m×5コース（ステンレス製）
給食場	341 m ²
その他	放課後こども教室・備蓄倉庫

主な設備	
乗用エレベーター（定員13名、車いす・視覚障がい者対応）	
小荷物専用昇降機（240kg）	
太陽光発電設備	
プールろ過設備	
ガス遠赤外線暖房設備（体育館）	
厨房設備（調理室）	
屋上緑化	



施設更新スケジュール	
基本構想・基本設計	平成25年 5月～平成25年10月
設計期間	平成25年11月～平成26年 3月
施工期間	平成26年 6月～平成28年 7月

工事費等	
建築工事費	3,068,216千円
電気設備工事費	257,991千円
給排水衛生設備工事費	231,520千円
空調設備工事費	222,621千円
太陽光設備工事費	21,589千円
計	3,801,937千円

図書室
図書室は廊下に面する一部を開放的な設えとし入りやすくしました。コンピューター室とは一体的に利用でき、メディアセンターとなるよう整備しました。




軒下空間
グラウンド側に向かってはねだした軒下空間は夏場には日陰となり休憩場所になります。また、雨天時も雨に濡れることなく校舎に出入りできます。




放課後こども教室
屋外のウッドデッキに直接出ることができ、内部と外部が一体的に利用できるようにしました。内装は木を多く使用し温かみのある雰囲気としました。



プール
体育館上部に25mプールを設け、開放的でありながら周囲からの目に配慮するとともに、体育館の夏場の温度上昇抑制にも役立っています。



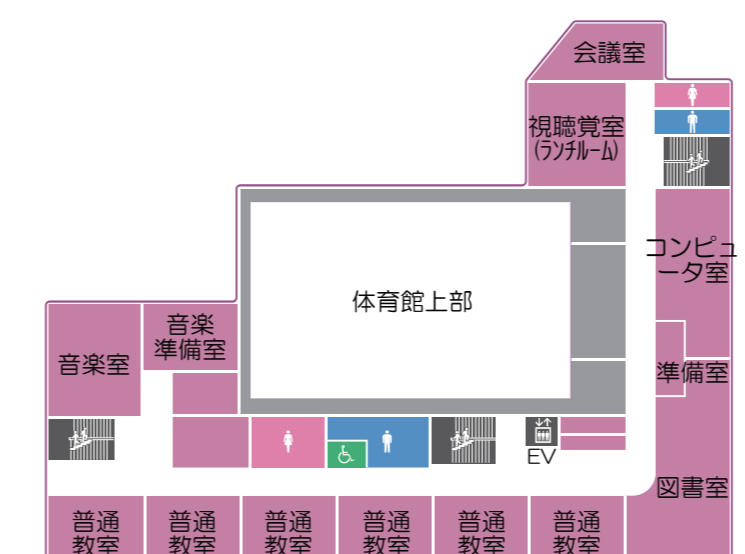
屋上緑化
建物の屋上部分には緑化を行うことにより、上階でも子どもたちが「緑」の大切さと豊かさを見て感じる事ができるようにしました。



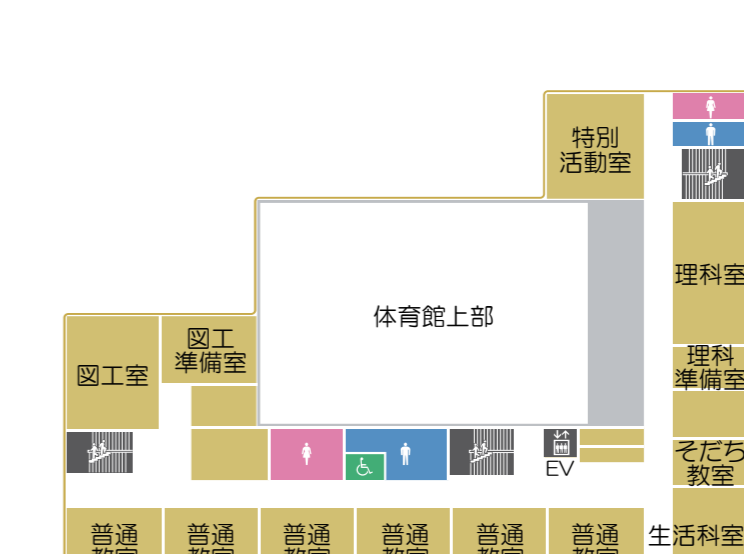
バルコニー
奥行きが広いバルコニーによって、グラウンドの観覧席としての機能を持ちます。また、すべての教室はバルコニーに面し、避難安全性を高めています。



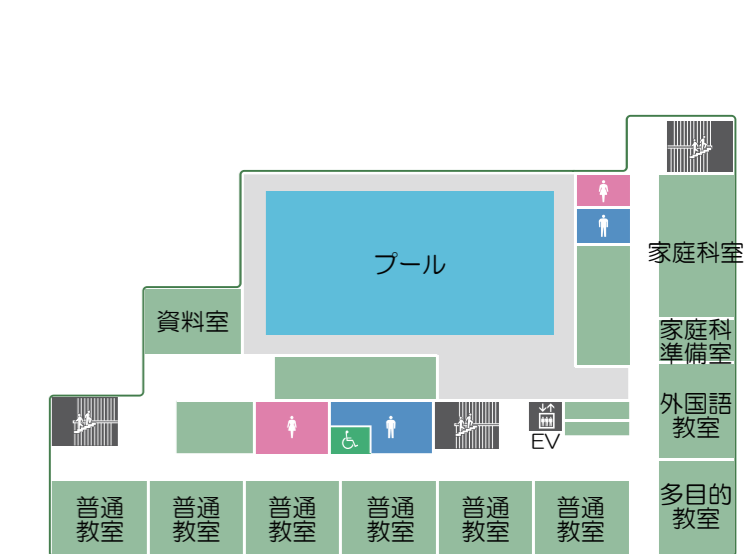
1F



2F



3F



4F

給食室
給食室はドライ運用できるような仕上げとしました。衛生的な調理環境とすることで、子どもたちに安全で安心な給食を提供できるようにしました。



昇降口
昇降口は子どもたちがみんなが使う1日の学校生活の起点として職員室からよく見える位置に設けました。職員室からは昇降口と校庭を見ることができます。



特別支援教室
普通教室と同様の仕様として設置された特別支援教室は、落ち着いた位置に配置しました。可動間仕切壁により、別々にも1室としても使用できます。



普通教室
普通教室はすべて南面とし、陽の光を取り入れることができるように配置しました。自然採光による、明るく豊かな学習空間としました。



廊下
廊下は広く見通しをよくし、子どもたちが安全に利用できる計画としました。廊下の突き当りには窓を設け、明るい雰囲気となるようにしています。



家庭科室
家庭科室の調理台は壁に面して配置することで、机のレイアウトが自由にできるような計画となっており、様々な授業形態に対応できます。

