

学校メール配信システムの登録方法（開かれた学校づくり協議会委員用）

学校メール配信システムを利用すると、小学校から緊急のお知らせメールを携帯電話等で受け取ることが出来ます。

登録用メールアドレス

t-adachi-ku-sc@sg-m.jp

登録用 QR コード



学校 ID

4g7vt7uj

学年欄

学校関係者

組欄

PTA 役員・地域協力者・教職員

登録番号(7桁)

1	0	6	8	8		
---	---	---	---	---	--	--

※ 登録前にご確認をお願いします

- ・携帯電話に迷惑メールフィルターの設定をされている場合は、<< sg-m.jp >>ドメインからの受信を許可する設定にしてください。受信されなかったアドレスについては、登録から削除されます。
- ・手順7でA-メールの登録も希望する場合は、<< city.adachi.tokyo.jp >>ドメインからの受信も許可する設定にしてください。
- ・必ず利用規約に同意していただいた上で登録してください。

※ 登録内容の変更・誤って登録した場合・やめる(登録解除する)場合

- ・受信したメールのURLから変更・登録解除ができます。
- ・登録内容の変更前にメールアドレスを変更した場合や、受信メールが見られなくなった場合は、学校に連絡し変更・登録解除を依頼してください。

平成31年度の新規登録方法

昨年度、登録している方も、新規登録となりますので、手順1から進んでください。

手順1 メール配信に同意する

上記QRコードか「登録用メールアドレス」を入力し空メールを送ると、すぐに返信が来ます。その返信メールのURLをクリックすると、登録画面が表示されます。



利用規約を確認の上、「メール配信に同意する」をクリックしてください。

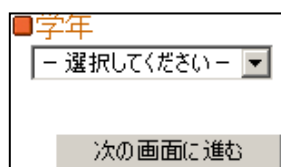
手順2 学校IDの入力

上記「学校ID」を入力してください。



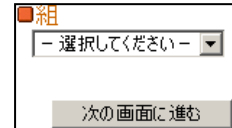
手順3 学年選択

上記「学年欄」でグループを選択してください。



手順4 組選択

上記「組欄」でグループを選択してください。



手順5 登録番号入力

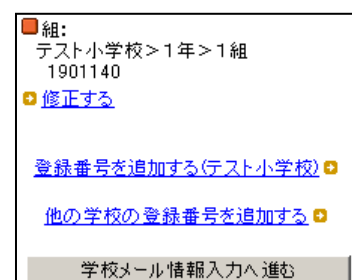
上記「登録番号(半角数字7桁)」を入力してください。



手順6 入力内容確認画面

これまでの入力内容を確認し、手順3～5の内容に誤りがあれば「修正する」をクリックしてください。

同じ学校にお子さんがいる場合は「登録番号を追加する」、他の学校にお子さんがいる場合は「他の学校の登録番号を追加する」を選択してください。



手順7 「Aメール」登録

Aメール配信を希望する方は、「受け取る」にチェックをいれ、「次の画面に進む」をクリックしてください。

受け取らない方は、そのまま「次の画面に進む」をクリックしてください。

足立区では、「子どもの安心情報」や「災害情報」などをはじめ、区政情報をメールで配信する「Aメール」を行っています。
※受け取る場合は下の欄にチェックを入れて次の画面に進んでください。受け取らない場合は、そのまま次の画面に進んでください。

「Aメール」を受け取る

次の画面に進む

※すでにAメールを受け取っている方は、この画面は表示されません。

手順8 「Aメール」ジャンル選択

受け取るにチェックした方のみ、この画面が表示されます。

配信を希望するジャンルをチェックし、「次の画面に進む」をクリックしてください。

ジャンル※

足立区

注目情報
【足立区ホームページに掲載している注目情報をメールでお届けします。】

災害情報
【災害に関する情報をお届けします。】

～中略～

暮らしに関する記事
【暮らしに関する記事をお届けします。】

次の画面に進む

※警察署から提供される子どもの安全に関わる情報は、「防犯・防火情報」からお届けします。

手順9 確認画面

学校メール・Aメールの登録内容に誤りがなければ、「入力内容を登録する」をクリックしてください。

〒1001140 東京都足立区
〒1001140
〒1001140

〒1001140
〒1001140


〒1001140
〒1001140

〒1001140
〒1001140

入力内容を登録する

手順10 登録完了メール

手順9で登録をすると、登録完了メッセージが表示されます。



登録されたメールアドレス宛に、以下のような登録完了メールが届きますのでご確認下さい。

ご利用ありがとうございます。
登録の手続きが完了いたしました。
今後、最新の情報をメールにてお届けいたします。

※学校メール情報の変更・登録解除はコチラ
<https://service.sugumail.com/adachi-ku-sc/m/u/i/6a0d974df36c6e339a310fd70b7f6367>

▼Aメール
※利用者情報の変更・登録解除はコチラ
<https://service.sugumail.com/adachi/m/u/i/d6cd2>

登録手続きは以上です。ご登録ありがとうございました。

ご不明な点がございましたら、まず、「よくあるお問い合わせ」をご覧ください。

【よくあるお問い合わせ URL】 <https://service.sugumail.com/adachi-ku-sc/faq/m/>



←携帯電話からはコチラのQRコードを読み取っていただいても、ご覧いただけます。