

## 図工室から、こんにちは！！

3年生、4年生のみなさんへ。

「ひみつのへんしんショー」、やってみましたか？

どんなアイデアが思いついたかな。


今日は、ひさしぶりに絵の具を使ってみよう！

〈 学校で配った手紙のカラー版です！ 〉

### 〈用意するもの〉

- ① おり紙（すきな色）
- ② はさみ
- ③ のり
- ④ 絵の具セット、新聞紙
- ⑤ 画用紙2～3枚（なければ、白い紙ならなんでもOK!）
- ⑥ よごれた手をふくタオル

☆絵の具セットの中に足りないものがあれば、学校が始まるまでにそろえておこう！☆




Tamae, A

# とびだせ！クラッカー！！


## ①折り紙でクラッカーを作る。




半分に折って



半分に折って



半分に折って



三角形を作る。



角をはさみで切る。



折り紙を切ってはって、かざりつけしよう！



開いてしまう所は、  
のりづけしておこう！


## ②クラッカーを画用紙のすきなところにはる。



## ③絵の具を用意する。



## ④まずは練習！いろいろな線や点をかいてみよう。



クラッカーをはって  
いない画用紙は、練習  
用に使ってね！

## ⑤いよいよ本番。クラッカーからとび出すものをそうぞうして、線と点でえがいてみよう！



細い筆も使ってみよう。



いろいろな線や点で、クラッカーからとび出すようすをあらわそう！

