


令和4年度 入学のしおり



足立区立本木小学校

入学説明会について

令和4年2月3日(木)

受付：14時 開会：14時30分

場所：本木小学校 体育館

内容：①校長挨拶 ②入学前の生活と準備 ③入学前の健康
④給食について ⑤入学式について ⑥登下校について
⑦その他

入学前に提出する書類について

- 1 学校納入金振替依頼書
- 2 児童調査票

以上の書類を2月16日(水)17日(木)18日(金)21日(月)22日(火)
9時～16時のいずれの日時に事務室事務職員に提出してください。

入学式について

- 1 日時 令和4年4月6日(水)13時30分～ 受付 12時50分～13時

● 必ず13時までに受付を済ませて、13時15分までに体育館に
お入りください。

● 入学式の受付時間等 変更する場合があります。近くなりましたら
足立区や本校のホームページで確認をお願いします。

- 2 場所 本木小学校 体育館

- 3 持ち物 児童：ハンカチ、ちり紙、上履き、上履き入れ

*ランドセルは使いません。

保護者：スリッパ、筆記用具、手提げ袋(教科書や配布物を入れる大きめの袋)

- 4 当日の予定

受付 12時50分～13時(時間厳守)

※その際に、就学通知書をご提出ください。

1年生は、6年生に名札をつけてもらい、6年生の案内で教室に行きます。保護者は、そのまま体育館へおいでください。

入学式 13時30分～14時20分(予定)

入学式終了後、体育館で 写真撮影があります。

また、学級指導やPTAからの説明があります。

終了は、15時15分頃の予定です。

◎ 当日、病気などで欠席される場合は、13時までに学校に必ずご連絡ください。

◎ 住所変更や指定校変更をする場合は、すぐに学校へご連絡ください。

また、何かわからないことがありましたら、お問い合わせください。

※ なお、お電話の問い合わせは、8時15分から16時にお願いいたします。

▶ 本木小学校 03-3890-7201 (代表)

I 入学までに、頑張らせてほしいこと

(1) 自分のことは自分でできる

- 人の手をかりずに衣服の着脱ができる。
- 脱いだ衣服をたためる。
- 洗面、歯磨き、手洗い、排泄の後始末が自分でできる。
 - ・ 周りを汚さないで用足しができる。
 - ・ 洋式トイレだけでなく、和式トイレでも大便ができる。
- 朝、一人で起きて登校の準備が自分でできる。
- 食事はマナーを守り、20分程度で食べる。




(2) 自分のことを相手に話し・伝えることができる

- 自分の名前がはっきり言える。(住所・電話番号も言える。)
- 返事や挨拶がはっきりと大きな声で言える。
- 言いたいこと聞きたいことを、はっきり言える。
- 人の話を最後までしっかり聞ける。




(3) 友達と一緒に何かをする

- 戸外で友だちと元気に遊ぶ。
- 「ありがとう」「ごめんなさい」が素直に言える。
- 遊びの中で、すねたりかんしゃくをおこしたりしてみんなに嫌な思いをさせない。
- 「ぼくも入れて。」と気軽に言える。



(4) 経験の幅をひろげ、生活の力をしっかりつける

- 家の中の仕事のいくつかができる。
(食事の支度、片付け・掃除・洗濯たたみ・買い物 等)
- はさみ・のりなどいろいろな道具を使える。
- 紙を折る・たたむ・切るなどができる。
- 鉛筆やクレヨンで絵や線をかくことができる。
- 絵本などの読み聞かせを通し、一定時間話に集中できる。



(5) 自分の名前を読むことができ、ひらがなで書くこともできる。


- 自分の名前が読めたり書けたりすることで、自信に繋げることができる。
- 毎日の生活の中で必ず自分の名前を書くことが多く、これが学習の基礎にもなる。



Ⅱ 準備しておくもの

(1) 学用品

- ランドセル
- 筆箱 (箱型で無地なもの)
- 消しゴム (白色でよく消えるもの)
- 鉛筆 (2Bもしくは3Bを5本)
- 赤鉛筆 (1本) 青鉛筆 (1本)
- 下敷き (B5サイズでシンプルなもの)
- 色鉛筆 (12色)
- 定規 (15cm)



《名前は、すべてひらがなで書いてください。》

*ノート・クレヨンなどは、一括購入する予定です。

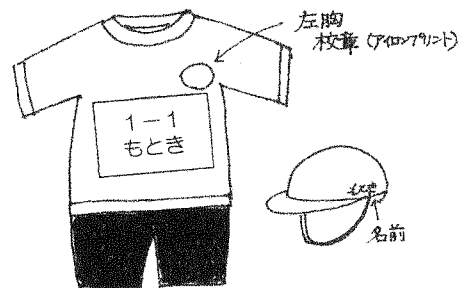
*鉛筆は、家で削る習慣をつけてください。(学校には小さな鉛筆削りは持ってこない)

*鉛筆を正しくもつ習慣を入学式前からつけておくと、後から直す必要がありません。

*教科書は、無償配布です。入学式当日にお渡しします。

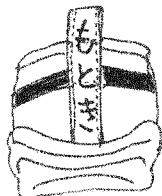
(2) 体育着・つば付き紅白帽・体育着袋

- 校章は、左胸にアイロンプリントする。
- 名前は、ひらがなで名字のみ書く。
- 紅白帽は、ゴムの近くに名前を書く。
- クォーターパンツは、ポケット内側に名前を書く。
- 体育着袋は、手作りでも既製品でもよいです。



(3) 上履き・上履き入れ

- 男女とも教育シューズ (校内履 JES-2101) 色は青です。
*つま先とかかとに名前を書く。
- 上履き入れは、手作りでも既製品でもよいです。



前とかかとにひらがなで、
わかりやすく名前をかきます。

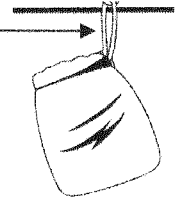


体育着・上履き取扱店		※別紙参照 (2枚)
・太陽堂スポーツ	(興野 1-11-8	TEL 03-3887-5677)
・わかばやし	(関原 1-21-23	TEL 03-3886-0991)

(4) 給食袋

- テーブルクロス (40 cm×50 cm)
- 給食袋 (手作りでも既製品でもよいです。)
 - ※ひもが長いと机の横に掛けた時に床に着いてしまうので、2.5 cm未満をおすすめします。
- 専用ハンカチ
- コップ
- 歯ブラシ (今年度は、新型コロナウイルス感染防止のため、うがいのみとし、使用しませんでした。)

毎日、持ち帰ります。
清潔なものを持たせてください。

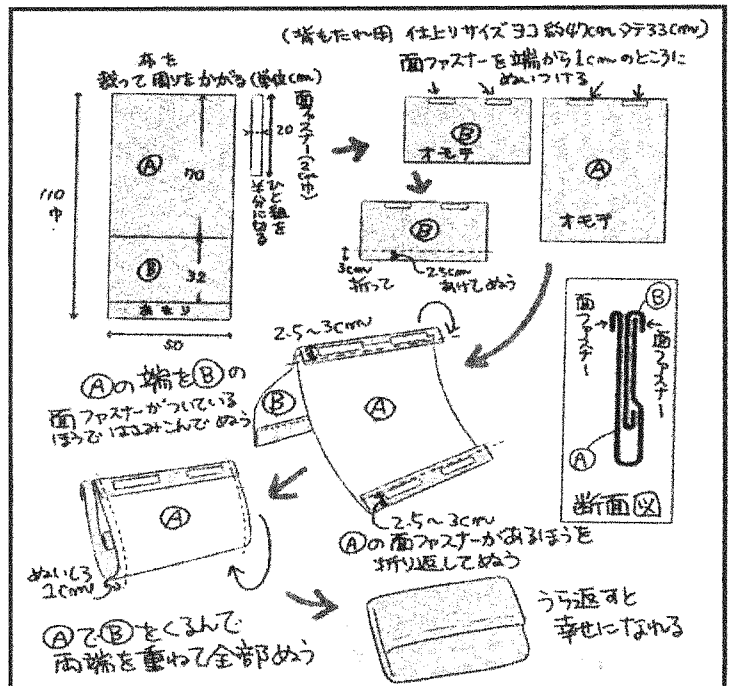


(5) 防災頭巾・防災頭巾カバー

学校では、万が一の災害に備えて防災頭巾を用意し、日頃からいろいろな訓練を行っています。


防災頭巾の保管は右図のようなカバーをそれぞれ作っていただき、椅子の背に掛けて使っていますので、ご準備下さい。既製のものでも構いません。

防災頭巾にもカバーにも記名をお願いします。



(6) 服装について


- 日常の服装は薄着を心がけ、脱ぎ着がしやすく動きやすいものをお願いします。
また、ポケット (ポシェット) には、ハンカチ・ちり紙を入れておきます。
- 黄色い帽子をかぶって、登校します。
(2年生以上は、紺色の校帽です。)
- 登校したら、左胸に名札をつけます。
下校時は教室において帰ります。
(安全ピンのつけはずしの練習をさせてください。)
- ランドセルに防犯ブザーをつけ、ランドセルカバーをして登下校します。



*黄色い帽子、名札、防犯ブザー、ランドセルカバーは、入学式当日に配布します。
*持ち物には、すべて「ひらがな」で名前を書いてください。
(ものを大切にすることは、持ち物に名前を書くことから始まります。)

Ⅲ

※※※※※※ 保健室から ※※※※※※



1 入学までの健康管理

- ① 健康診断で見つかった病気は、専門医に診せ、治療や検査を受けておいてください。
- ② 早寝早起きの習慣をつけ、十分睡眠をとらせてください。
- ③ 朝食は午前中のエネルギー源です。必ず食べさせてください。
- ④ 洗顔、朝晩の歯磨き、朝の排便の習慣をつけさせてください。
- ⑤ 入学後、授業中に気持ちが悪くなったり、トイレに行きたくなったりしたときは、我慢せず、すぐ先生に言えるように話してください。

2 登校前の健康管理

登校前には必ず、お子さんの健康状態をご確認ください。「目覚めはどうか、顔色はどうか、食欲はあるか、熱はないか」など、普段の様子と比べ変わったところはありませんか。いつもと様子が違うときは、無理せずに家庭で休養させてください。欠席する場合は、欠席連絡フォームまたは連絡帳にてお知らせください。

※欠席連絡フォームにつきましては、ご入学後、改めて学校だより等でお知らせいたします。

3 心の健康

体に悪いところがないが、何となく元気がない、学校に行くのを嫌がるといったときは、心の健康にも目を向けてください。

お子さんが元気に、楽しく学校へ行けるよう、家庭と学校で連絡を取り合っていきたいと思います。お子さんに下記の状態やその他心配な様子が見られたら、早めにお知らせください。

- | | |
|--------------|-------------------|
| ・学校へ行くのを嫌がる | ・出がけに、腹痛、頭痛などを訴える |
| ・急に口が重くなった | ・食欲がなくなった |
| ・寝言、夜尿、うなされる | ・学校のことを話さない など |

4 保健室

保健室は、応急手当ををしたり、具合の悪いお子さんを一時的に休養させたりします。病院のように、毎日ガーゼを取り換えたり、終日休ませたり、薬を飲ませたりはできません。

また、健康診断・発育測定・健康相談・保健指導などを通して、なお一層健康を増進させるための手がかりを得るところです。

※学校では健康診断で衣類を脱ぐ必要がある場合など、男女分ける必要がある場合を除いて、男女混合名簿で活動を行っています。

※更衣に関しては、男女別室での更衣になります。性に関する質問や相談などございましたら、担任または保健室までお知らせください。

5 保健調査票（入学式の日配布）

学校では、「保健調査票」を使って、お子さんの体の様子がすぐ分かるように、また緊急時には確実に保護者と連絡がとれるようにするため、保健調査票を記入していただきます。

●連絡先は、正しく記入し、不在の可能性のあるときは、第2、第3の連絡先（勤務先の名称・電話番号）も併記しておいてください。

●仕事先や緊急連絡先が変わりましたら、学校にお知らせください。


（連絡がつかないと、医療機関の搬送や、治療の同意確認などが遅れてしまう可能性があります。）

●保健調査票は、毎年4月に各家庭へ戻しますので、変更事項を訂正の上、ご提出ください。（心臓疾患、腎臓疾患、食物アレルギーがある場合は、別途学校管理指導表を提出していただきます。）

6 こんな制度があります

（1）出席停止

特に留意する必要がある感染症については、本人の回復と他の子への感染を防ぐため出席停止となり、医師の許可が下りるまでは登校することができません。



はしか（麻疹）、水ぼうそう（水痘）、おたふくかぜ（流行性耳下腺炎）、はやり目三日ばしか（風疹）、インフルエンザ、溶連菌感染症、新型コロナウイルス感染症
その他、医師より感染力が強いので欠席するように言われた疾病

登校するときは、医者に登校許可書を書いてもらい、学校に提出してください。感染症によっては、医師の許可書ではなく、家庭で記入する登校届でよいものもあります。登校許可書は学校からお渡ししますが、本木小ホームページ、足立区ホームページからもダウンロードできます。

（2）独立行政法人日本スポーツ振興センターによる災害給付制度

学校の管理下（授業中や登下校、課外活動中など）で児童が災害にあった場合、医療費（ただし保険範囲内）や見舞金が支給されます。（ただし登下校時の災害については、決められたルートでないと受給できない場合があります。）この手続きには、3か月程度かかります。

受診の際には、足立区子ども医療費助成制度（子ども医療証）を使用することができます。かかった費用の1割分がお見舞金として支給されます。

詳しくは、「学校でけがをした時は…」のパフレットをご覧ください。

IV

***** 給食について *****

1 学校給食では

- ・「好き嫌いをせず、楽しく食事をする」「健康によい食事のとり方を身に付ける」「食事のマナーを守る」等を主に学級で指導しています。また、食事を通して好ましい人間関係をつくり、楽しい給食がとれるように心がけています。
- ・栄養面では、1日に必要な栄養の1/3が給食でとれるようにバランスのとれた献立を実施しています。

(献立例)

- ・牛乳 わかめごはん 鶏肉のみそ漬け 五目豆 かき玉汁 果物
- ・牛乳 セサミトースト チリビーンズ ミックスサラダ
- ・牛乳 あんかけ焼きそば フライドポテト 果物

2 学校が始まってからお子さんが困らないために、次のことに気を付けてあげてください。

- ・早寝早起きをし、朝食を必ず食べましょう。
- ・好き嫌いを無くしましょう。好き嫌いなく食べられることは健康上や楽しく食べる上で大切なことです。嫌いなものも少しずつ食べられるように練習させてください。
- ・20分～25分間でよく噛んで食べられるようにしましょう。奥歯でしっかり噛むことができず、前歯しか使えない子がいます。しっかり噛んで食べる練習をお願いいたします。
- ・箸をきちんと使えるようにしておきましょう。ごはんやうどんには箸を使います。また、箸の持ち方、食器を持って食べる等、食事のマナーをご家庭で見直してみてください。

3 お願い

- ・給食当番を行った週は、当番用白衣・帽子の洗濯があります。ご協力お願いします。
- ・食物アレルギーのあるお子さんは、必ずご相談ください。

V ※※※※※※ 学納金納入について ※※※※※※

***学納金とは給食費・教材費・宿泊行事・自然教室費等学校で徴収する金額の総称です。**

- 1 入学後の学納金の集金は、足立成和信用金庫本木支店より自動振替でおこなっています。入学までに次のことをご準備ください。

足立成和信用金庫本木支店に口座のある方

⇒「学校納入金振替依頼書」（口座名義人・口座番号など必要事項を記入、届印）を銀行に持参し、手続きをする。銀行から「学校納付金等預金口座振替届出書」を受け取り、学校へ提出する。

足立成和信用金庫本木支店に口座のない方

⇒口座を作った後、「学校納入金振替依頼書」（口座名義人・口座番号など必要事項を記入、届印）の手続きをする。銀行から「学校納付金等預金口座振替届出書」を受け取り、学校へ提出する。

*「学校納付金等預金口座振替届出書」は、2月16日（水）～22日（火）のいずれかの日に副校長に提出してください。時間は9時～16時です。（土、日は除く）

*1回分の引き落としに、44円手数料が必要となります。

- 2 来年度の学納金の入金締め切り日 ⇒ 毎月7日前後
*月によって締め切り日が前後しますので、学校便り・学校配信メール等で詳細をお知らせします。
*通帳の残高が学納金の金額に満たないと未納となります。

- 3 給食費について

<参考:令和3年度の月々の金額>

1年生:3790円,2年生:3900円,3年生:4210円,4年生:4210円,5年生:4420円,6年生:4420円

*給食費の引き落とし回数は、5月～翌年2月までの全10回。

*5月は4・5ヶ月の2ヶ月分の引き落としとなります。8月は休みですが、3月分として振替を行いますので、忘れずに手数料を含めた金額の入金をお願いいたします。

- 4 教材費・宿泊行事・自然教室費等について

<参考:1年生の令和3年度の引き落とし金額>

5月:8000円,6月:4000円,7月,8月,9月:月々2000円,10月,11月,12月:月々1000円

合計 21,000円

*教材費・宿泊行事・自然教室費等につきましては、引き落としの期間・金額は学年により異なります。入学後、詳しい引き落とし額の表を配布致しますので参照下さい。

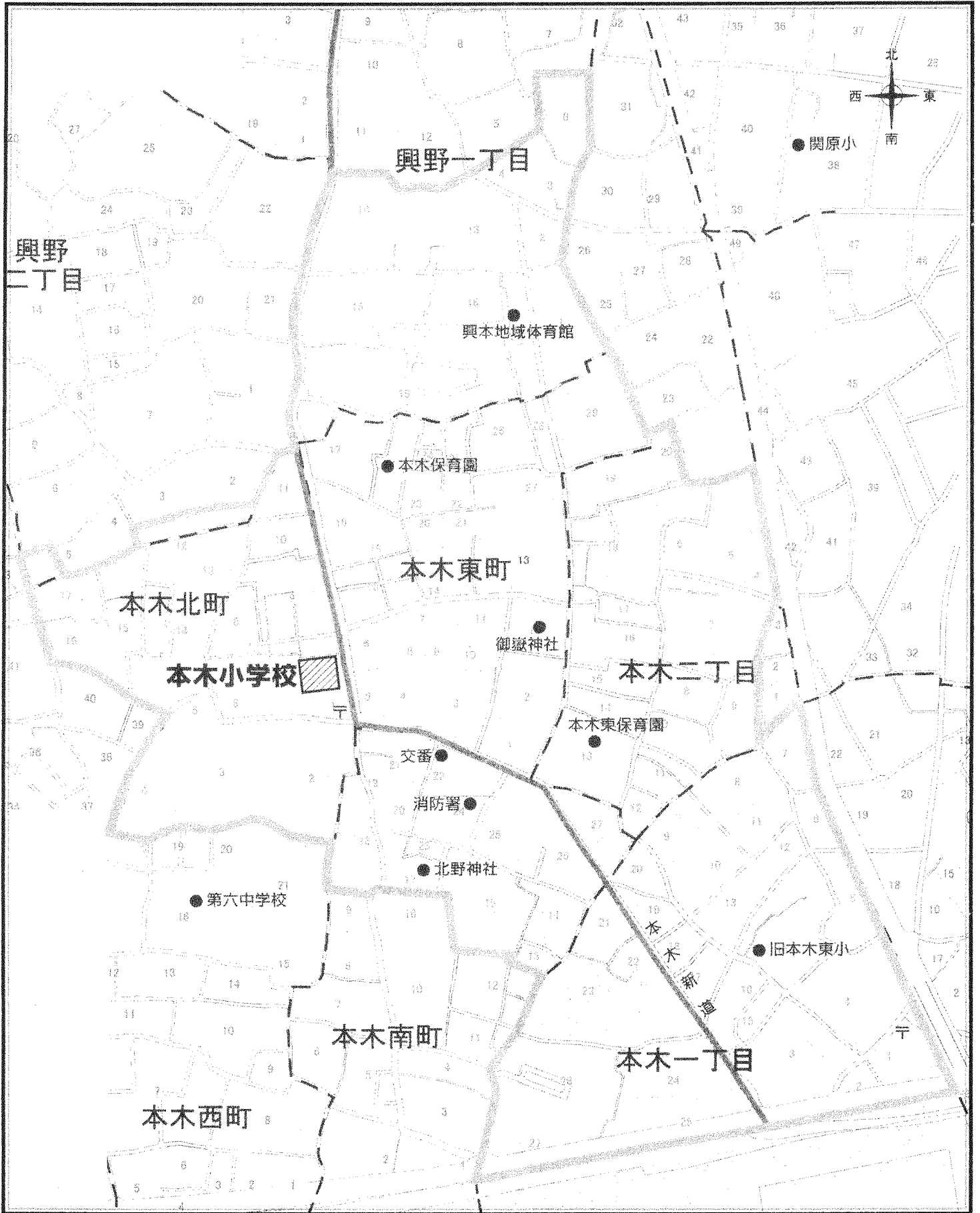
上記、給食費、教材費、宿泊行事、自然教室等の合計金額を毎月引き落としますので間違いのないようお願いいたします。

- 5 未納について

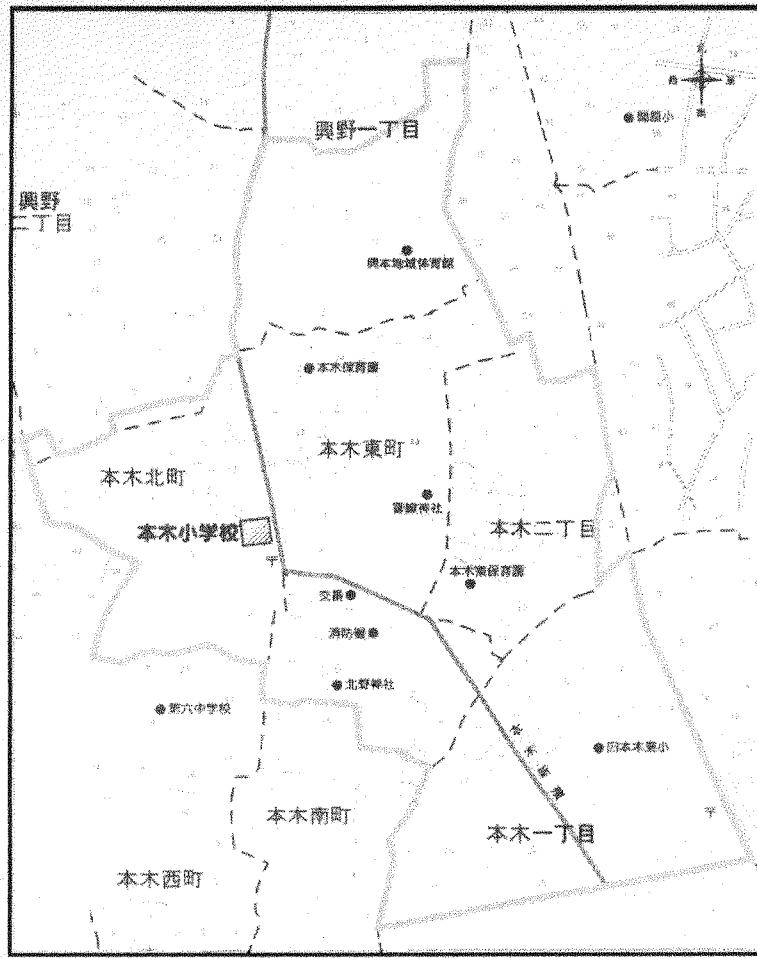
未納の場合、学校から通知を配布いたしますので銀行口座へご入金をお願いします。翌月の入金締め切り日までに、前月までの未納分を加えた金額を入金しておいてください。再度、未納にならないようご注意ください。

*未納になると給食食材や教材・自然教室・宿泊費の支払いに支障をきたすことになりますので、毎月、通帳の残高も確認し、未納にならないようご協力をお願いします。

足立区立本木小学校学区域図



足立区立本木小学校学区域図



登校班希望カード

- ① 名前 ()
- ② 住所 ()
- ③ 電話番号 ()
- ④ 希望登校班 (地区 班)

※どうしてもわからない場合は空欄で結構です。

- ⑤ 学童 (通う場合のみ) (学童)
- ⑥ 兄弟 (本木小にいる場合) (年 組)

※登下校で正しい通学路でないと、災害給付がありませんので、よろしくお願いします。

学校給食における食物アレルギー対応について

日頃より、学校給食における円滑な運営にご理解とご協力をいただき感謝申し上げます。

今後も安全・安心な学校給食を運営していくため、食物アレルギー等への対応について、文部科学省が策定する「学校給食における食物アレルギー対応指針」に沿って実施していきます。

ご理解とご協力のほどよろしくお願い申し上げます。

1 対象者決定基準（三つの基準に合う場合に対応します。）

- (1) 医師により食物アレルギーと診断され、**学校生活管理指導表が提出（年1回）**されている。
- (2) 家庭の食事においても、アレルギーの原因となる食材を除去している。
- (3) 学校給食のなかで、除去食の提供が可能である。

2 対応内容

- (1) 原因食物の**完全除去***のみの対応とし、代替食は行いません。

除去対応ができない場合は、家庭から完全弁当・一部弁当を持参していただきます。家庭からの弁当の保管・提供に関しては、学校からの説明を受け、確認していただきます（家庭からの弁当は手を加えずに提供することになりますのでご理解願います）。

※ **完全除去**：献立で使用する食材から、アレルギー原因食物を除いて提供すること。

体調不良等による発症のリスク低減のため、「使用量」や「加熱」等に関わらず、除去をします（令和2年4月から統一化）。

- (2) 除去対応をする場合は、誤食を防ぐため、全ての給食において「おかわり」ができません。
- (3) 原則として除去する食材の代金は返金いたしません。ただし、飲用牛乳を除去する場合は、単価が明確なため、牛乳代のみ返金いたします。

3 注意・確認事項

- (1) 家庭では食べ慣れない食品や、学校給食仕様の加工食品を使用することがあります。一例を「受診時に確認が必要な食材（例）」としてまとめていますので、ご活用ください。
幼児期から食べたことのない食品については、主治医と相談し、必要に応じて食物負荷試験を受けることをおすすめします。
- (2) しょうゆ・みそ等の一部調味料・だし・添加物など微量でも除去が必要な場合や、同一工場や製造ラインでアレルギー原因食物を使用している加工食品が食べられない場合は、重篤なアレルギーであり、安全に給食を提供することができません。医師から上述の微量混入不可と診断された場合は、毎日、家庭からの完全弁当の持参をお願いします。
- (3) 誤配膳等の事故を防ぐため、除去食材の異なる児童生徒が在籍している場合、食べられる食材でも除去を行います。（例えば中華丼の時、卵だけの除去児とエビだけの除去児がいた場合、どちらも卵とエビを除去した中華丼を提供します。）
- (4) 除去していない給食を間違えて食べることのないよう体制づくりを行ってまいりますが、ご家庭でも献立内容を親子で確認し、誤食を防ぐように指導願います。
- (5) 新規に発症した場合、もしくは除去対応中の食材以外で発症した場合は、原因食物が判明するまでは給食の提供ができません。早急に医療機関を受診していただき、原因が特定されるまでは完全弁当を持参していただきます。安全性を確保するため、ご理解願います。

受診時に確認が必要な食材（例）

下表の弁当持参となる食品や1回あたりの使用量が少ない調味料については、基本的に除去を行いません。除去が必要な場合は、重篤なアレルギーを意味するため、毎日、家庭からの完全弁当の持参をお願いします。

揚げ物用の油は、毎回新しいものではなく、数回使うことがあります。共用ができない場合は、重篤なアレルギーを意味するため、該当の日は家庭からの一部弁当の持参をお願いします。

しらすやちりめんじゃこ、海藻類に混入したえびやかに等は除去を行いません。えびやかに等を捕食した魚についても除去はしません。

生卵や半熟卵、生のやまいも（とろろ）は提供しません。

		食品名	完全弁当持参となる食品
卵類		鶏卵・うずら卵 マヨネーズ・中華麺・パン・ハム・ソーセージ・魚練り製品・春巻きの皮	添加物等 (卵殻 Ca 等)
牛乳・ 乳製品		牛乳・ヨーグルト・チーズ・生クリーム・バター・マーガリン パン・脱脂粉乳・乳酸菌飲料・コーヒー牛乳などの乳飲料・チョコレート	添加物等 (乳糖等)
穀類	小麦	小麦粉・パン・めん類・皮製品(餃子、シュウマイ、春巻き) 麩・ちくわぶ	調味料 (醤油・酢・みそ) 添加物等(グルテン)
	その他 穀類	米・大麦(押麦、米粒麦)・コーンスターチ	
豆類	大豆	大豆・豆乳・豆腐・油揚げ・がんもどき・おから・納豆・きなこ・大豆もやし・枝豆	大豆油 みそ しょうゆ 豆板醤 コチジャン テンメンジャン 添加物等
	その他 豆類	小豆・いんげん豆・えんどう豆・そら豆・ひよこ豆・レンズ豆・もやし(緑豆)・緑豆春雨	
ピーナッツ 種実類		ピーナッツ(ピーナッツ油)・ごま・七味・アーモンド・クルミ・カシューナッツ・ピスタチオ・ココナッツ・ナタデココ・コーヒー・チョコレート・栗	ごま油 ラー油
甲殻類 貝類		エビ・カニ・イカ・タコ・アサリ・ホタテ・キムチ・オイスターソース	漁法・捕食による混入(しらす・ちりめんじゃこ・海藻等) ^{*1}
果物類		りんご・柑橘類・キウイ・パイナップル・もも・バナナ・ブルーベリー・ぶどう・レーズン・さくらんぼ・プラム・プルーン・メロン・すいか・梨・マンゴー・チャツネ	
肉類		鶏肉・豚肉・牛肉・ハム・ソーセージ・ベーコン	エキス スープ
魚類		魚全般・サバ・いわし・かつお節・ツナ・しらす・ちりめんじゃこ 魚練り製品(かまぼこ・ちくわ等)	だし (鰹・鯖・にぼし等) 魚醤
魚卵		たらこ・丸ごと食べる小魚(ししゃも、わかさぎ、ハタハタ等)	
野菜		やまいも・ながいも・さといも・たけのこ・ごぼう・ふき・なす・ほうれんそう・トマト・きぬさや・さやいんげん	
その他		そば	同一工場・同一ラインで製造された食材

*1「本製品はえびやいかが混ざる漁法で捕獲しています」「本製品はえびを捕食しています」等の表記があるもの。

食物アレルギー対応の確認書

児童・生徒の安全のために、記入後、提出していただきますようお願い申し上げます。

記入日 令和 年 月 日

年 児童・生徒氏名 ふりがな

電話番号：

在籍幼稚園・保育園・小学校名

1 現在、食物アレルギーがありますか。(○をつけてください)

①あります ②ありません(質問は以上です)


2 「あります」と答えた方は、以下の質問にお答えください。

(1) アレルギー症状が出る食材名と家庭での対応状況、微量混入時の反応を教えてください。

食材名	家庭での対応状況	微量混入 (症状が出る場合に○)

しょうゆ・みそ等の一部調味料・だし・添加物など微量でも除去が必要な場合や、同一工場や製造ラインでアレルギー原因食物を使用している加工食品が食べられない場合は、重篤なアレルギーであり、安全な給食提供は困難となります。医師から上述の微量混入不可と診断された場合は、毎日、家庭からの完全弁当の持参をお願いします。

(2) 学校給食において、対応を希望されますか？(どちらかに○をしてください)

①希望する  別途、提出書類が必要となります。

②希望しない (理由：)

(3) アナフィラキシー症状をおこしたことはありますか？ ①あり ②なし

(4) 医療機関からエピペンや薬を処方されていますか？ ①あり ②なし ③今後予定

ご協力ありがとうございました。

令和4年1月

新入生保護者様

足立区教育委員会

「登下校等通知メール」サービスのご案内について

日頃より、足立区政にご理解とご協力をいただき、ありがとうございます。

足立区では、お子様の登下校の安全を確保する取り組みとして「登下校等通知メール」サービスを各小学校に順次導入しています。本小学校では、令和4年4月から導入されますので、下記のとおりご案内いたします。

記

1 サービスの内容

お子様のランドセルに入れるタグを配布し、校門に感知機を設置します。これにより、ランドセルを背負ったお子様が校門を通過したら直ちに、校門通過を知らせるメールが保護者様に送信されます。

小学校の通用門のほかに、学童保育室と児童館にも設置し、入退室した際にも通知します。

2 利用料の助成

このサービスは、区と協定を結んだ民間事業者が提供する有料のサービスです。利用については任意で、保護者様と事業者との契約となります。登下校、放課後の安全確保を図るため、1年生については利用料を区が補助し、1年間は無料となります。利用料は区から直接、業者に支払います。

2年生以上の利用料は、保護者様のご負担となります。利用料金については事業者のパンフレットをご参照ください。

3 申し込み方法

サービスの利用を希望される方は、直接、事業者にお申し込みいただきます（学校経由ではありません）。申し込みの方法は、事業者のパンフレットをご参照ください。申し込み後のスケジュールは、下記のとおりです。

1～2月 新入学説明会で、新1年生の申込書を配付します。申込書は、保護者様から直接事業者へ送付頂きます。

4月 新1年生の申込者には、入学式の日以降に学校経由でタグが配付されます。

担当課：教育委員会事務局学務課就学係

電話03-3880-5969（直通）

学校メール配信システムの登録方法（保護者様用）

！！登録前にご確認ください！！

- ・携帯電話に迷惑メールフィルターの設定をされている場合は、<< sg-m.jp >>ドメインからの受信を許可する設定にしてください。受信されなかったアドレスについては、登録から削除されます。
- ・手順7でA-メールの登録も希望する場合は、<< city.adachi.tokyo.jp >>ドメインからの受信も許可する設定にしてください。
- ・必ず利用規約に同意していただいた上で登録してください。

新規登録方法

手順1 メール配信に同意する

右下のQRコードを読み取るか、登録用メールアドレス (t-adachi-ku-sc@sg-m.jp) を入力して、空メールを送ります。返信メールが届いたら、メール内のURLをクリックして登録画面を開きます。利用規約を確認の上、「メール配信に同意する」をクリックしてください。



利用規約を確認する

メール配信に同意する

メール配信に同意しない

※すでに区立小中学校に兄姉がいる場合

今年度、すでに学校メールに登録している場合、空メールを送ると「学校メール登録済のお知らせ」と記載されたメールが届きます。その場合は、以下の手順で登録してください。

- (1) メール本文下部の「学校メール情報の変更・登録解除はコチラ！」の下にあるURLにアクセス
- (2) サイト内の「登録情報変更」をクリック
- (3) 以下のうち、該当する方をクリック
 - ①入学予定の学校に兄姉がいる場合は「登録番号を追加する」→手順3へ
 - ②他の学校に兄姉がいる場合「他の学校の登録番号を追加する」→手順2へ

組: テスト小学校>1年>1組
1901140

修正する

登録番号を追加する(テスト小学校)

他の学校の登録番号を追加する

手順2 学校IDの入力

学校ID「●●●●●」を入力してください。

システム（システム管理>グループ一覧）で確認した学校IDを入力の場合、保護者に配布してください。

学校ID

手順3 学年選択

「新1年」を選択してください。

学年

— 選択してください —

手順4 組選択

「新1年」を選択してください。

組

— 選択してください —

手順5 登録番号入力

お子様の登録番号（半角数字7桁）で入力してください。

＜登録番号の構成＞



登録番号

手順6 入力内容確認画面

これまでの入力内容を確認し、手順3～5の内容に誤りがあれば「修正する」をクリックしてください。

手順7 「Aメール」登録

Aメール配信を希望する方は、「受け取る」にチェックをいれ、「次の画面に進む」をクリックしてください。受け取らない方は、そのまま「次の画面に進む」をクリックしてください。

※既にAメールを受け取っている方は、この画面は表示されません。

足立区では「子どもの安心情報」や「災害情報」などをはじめ、区政情報をメールで配信する「A-メール」を行っています。

※受け取る場合は下の欄にチェックを入れて次の画面に進んでください。受け取らない場合は、そのまま次の画面に進んでください。

「A-メール」を受け取る

手順8 「Aメール」ジャンル選択

受け取るにチェックした方のみ、この画面が表示されます。配信を希望するジャンルをチェックし、「次の画面に進む」をクリックしてください。

「防犯・防火情報」「子どもの安心情報」の登録をおすすめします。

ジャンル*

足立区

注目情報
【足立区ホームページに掲載している注目情報をメールでお届けします。】

災害情報
【災害に関する情報をお届け】

～中略～

暮らしに関する記事をお知らせします。【暮らしに関する記事をお知らせします。】

手順9 確認画面

登録内容に誤りがなければ、「入力内容を登録する」をクリックしてください。

登録完了メッセージが表示されたら登録完了です。

※学校メール登録完了※
ご登録いただきましたメールアドレス宛
にて、ご案内のメールをお送りしましたの
でご確認ください。

登録 テスト小学校 > 1年 > 1組 1901140	修正する
メールアドレス k-seisaku@city.adachi.tokyo.jp	修正する
「A-メール」 受け取る	修正する
ジャンル 子どもの安心情報	修正する
入力内容を登録する	

手順10 登録完了メール

登録されたメールアドレス宛に、右のような登録完了メールが届きますのでご確認ください。

ご利用ありがとうございます。
登録の手続きが完了いたしました。
今後、最新の情報をメールにてお届けいたします。
※学校メール情報の変更・登録解除はこちら
<https://service.sugumail.com/adachi-ku-sc/m/u/v/fa0d974d936c9e339a31Dd70b7f6367>
▼A-メール
※利用者情報の変更・登録解除はこちら
<https://service.sugumail.com/adachi/m/u/v/d6c4c>

●登録内容の変更・誤って登録した場合・やめる(登録解除する)場合

- ・受信したメールのURLから変更・登録解除ができます。
- ・メールアドレスを変更した場合や、受信メールが見られなくなった場合は、学校に連絡をお願いします。

登録手続きは以上です。ご登録ありがとうございました。

ご不明な点がございましたら、まず、「よくあるお問い合わせ」をご覧ください。

【よくあるお問い合わせ URL】 <https://service.sugumail.com/adachi-ku-sc/faq/m/>



←携帯電話からはコチラのQRコードを読み取っていただいても、ご覧いただけます。

災害情報は LINE でもお届けします!

こちらもご利用ください!

【足立区からのご案内】

令和2年9月14日より、足立区LINE公式アカウントがオープンしました。

「災害情報(避難所開設情報等)」や「緊急情報」などのお知らせをリアルタイムに発信します。

いざという時に備えて、ぜひこちらもご登録ください。月2回、広報紙の情報も発信中です♪

詳しくは、こちら
(足立区公式ホームページ)



登録はこちら
(足立区LINE公式アカウント)



配付用③

令和4年度新1年生学校メール配信システム登録連絡票 (保護者様用)

本木小学校 学校長あて

令和4年 2 月 日

児童・生徒氏名

保護者氏名

◇学校メール配信システムへ

登録しました ⇒ 登録した登録番号を記入してください。

学校番号			個人番号		
1	1	3	7	7	

全校統一

学校で付番

■登録番号について

- ・氏名の代わりに個人を特定するための番号です。
- ・個人情報流出防止のため、メールアドレス以外の個人情報は登録できないシステムとなっています。
- ・1人の児童生徒に対して、2アドレスまで登録ができます。

※ 全員の提出をお願いします。

今回登録いただくのは、令和3年度中に配信するメールを受信するためのものです。令和4年度には原則、すべての保護者様の登録をお願いします。

足立区立本木小学校
各保護者様

足立区教育委員会事務局
学校支援課長 森田 剛
足立区立本木小学校
校長 藤田 曉美

学校メール配信システム登録のご案内

平素より、足立区教育行政並びに学校運営にご理解とご協力を賜り誠にありがとうございます。

足立区教育委員会では、学校行事に関する情報、災害や新型コロナウイルス感染症による休校の情報等、学校や教育委員会から保護者の皆様へ迅速に情報の提供を図るため、学校メール配信システムを導入しています。

今年度より、次年度に入学を控える新1年生のお子様もご登録いただけるようになりましたので、ご登録をお願いいたします。なお、今回のご案内は、令和3年度中の配信するメールにおいても、受信を可能にするためのものです。

お子様が入学される令和4年度には、原則すべての保護者様の登録をお願いしておりますので、あらかじめご了承ください。

記

1 登録方法について

「学校メール配信システムの登録方法」をご確認下さい。

2 登録連絡票の提出について

新1年生入学説明会にお越しいただいた方は、お帰りの際にご提出ください。
説明会にお越しいただけなかった方は、他提出書類と一緒にご提出ください。

3 主な配信内容

- (1) 学校行事に関する情報
- (2) 災害や新型コロナウイルス感染症による休校等の情報
- (3) 不審者等の子どもの安全に関する情報
- (4) その他、教育委員会または学校長が必要と認める情報

4 注意事項

- (1) 今回のご案内は令和3年度中に配信するメールを受信するためのものです。今回ご登録いただいた場合も、令和4年度には改めて新規登録が必要となります（令和4年4月通知予定）。
- (2) 配信情報は、校内全員・学年ごと・クラスごとに（中学校のみ部活動ごと）、配信する

ことができます。

- (3) 一人の児童・生徒に対し登録できるアドレスは、2件までです。
- (4) 保護者様から学校への学校メール配信システムを利用した連絡は出来ません。連絡や確認事項がある場合は電話で行ってください。
- (5) メールを見たかどうかの確認を行うために、配信確認用URLを添付したメールを配信する場合があります。確認したら、URLをクリックしてください。クリックしないと、再度メールが配信されます。
- (6) 登録料や月々の使用料は無料（教育委員会で負担）ですが、メールの受信や配信確認をした際の通信料は保護者様の負担となります。
- (7) 登録番号等を誤って登録された場合、緊急時の情報を正確かつ迅速に連絡することができなくなります。必ず、正しい情報で登録をお願いします。
- (8) 迷惑メール設定をしている場合、受信することができなくなる場合があります。迷惑メール設定の変更をお願いします。詳しくは各携帯電話会社にお尋ねください。
- (9) メールアドレスなどを変更した際は、再度学校メールの登録が必要です。その際、学校IDや登録番号が必要となりますので、学校にお問い合わせ下さい。
- (10) 学校メール配信システムは足立区メール配信システム（A-メール）を利用しています。新規登録をする際に、登録画面の中で、A-メールの登録案内をさせていただきますので、あわせてご登録をお願いいたします。特に、子どもたちの安全に関する情報をお届けする「防犯・防火情報」「子どもの安心情報」の登録をお勧めします（既に登録済みの方には案内されません）。

7 個人情報の管理について

今回登録いただいた内容については、学校メール配信システム・足立区メール配信システムのみに使用するため、他の広告などは一切届きませんので、ご安心下さい。

8 問い合わせ先

- (1) 本木小学校 担当：鈴木 電話 3890-7201
- (2) 教育委員会事務局 学校支援課 庶務係
担当：秋山 電話 3880-5961

健康づくりは足育から
【 JESスクールシューズのご案内 】

子どもの外反母趾や巻き爪など、足のトラブル増加が問題になっていますが、成長期は靴の影響を受けやすく、長時間履いている“スクールシューズ”選びはとても重要です。体力・運動能力の向上や、足のトラブル軽減のためには、長さや幅が足に合った靴を選び、正しく履いて、十分運動することをお勧めします。


JES-2101の特長

① JES教育効果

5本の指が自由に動かせるゆったり設計の靴型と、足指の曲がる位置で屈曲する靴底は、足指の変形を予防し、足アーチを健全に形成します。

② JES吸圧効果

カカト部の衝撃吸収材は、科学的データにもとづいて大きなδ(デルタ)形状を搭載。着地時の破壊的衝撃を吸収分散して、疲労骨折など足の損傷を予防します。



リサイクル対応 JES-2101



③ JES呼吸効果

靴底の通気穴は、足の発汗による熱気や湿気を放出して不快感・疲労感を改善します。水やホコリの侵入はシャットアウトする特許構造です。

④ JES環境効果

靴底には、リサイクルができる合成樹脂を採用しています。履けなくなった靴の底を回収し、靴底の材料にリサイクルします。ゴミの減量と資源の有効利用で、地球環境を守ります。

品名	色	サイズ	税込価格(10%)
JES-2101	青	15.0cm~28.0cm (すべて0.5cmピッチ)	2,530 円

裏面の【足計測シート】で、足に適合したサイズをお選び下さい。足が細い方用に、足幅調整用インソール(別売り)もございます。

推薦：(財)日本学校保健会・(公財)日本学校体育研究連合会・東京都小学校体育連盟・(財)東京都学校保健会

※ 通学や校庭での運動に使用する外履きも、足に合ったシューズの選択をお勧めします。裏面の【足計測シート】をご参照の上、他の靴選びにもご活用下さい。

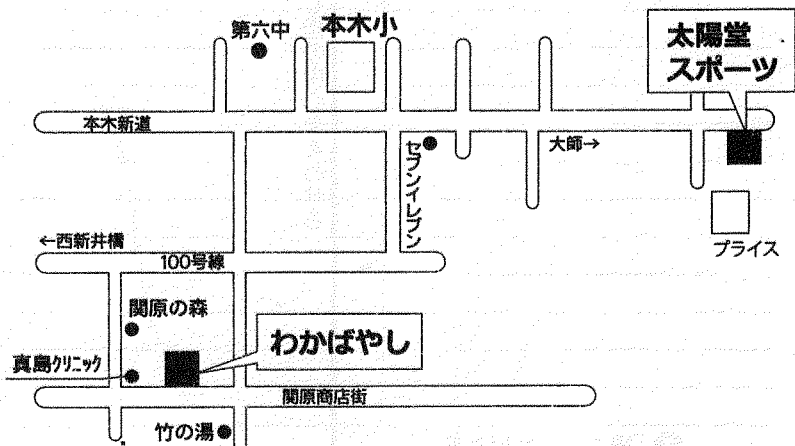
【取扱店】

太陽堂スポーツ

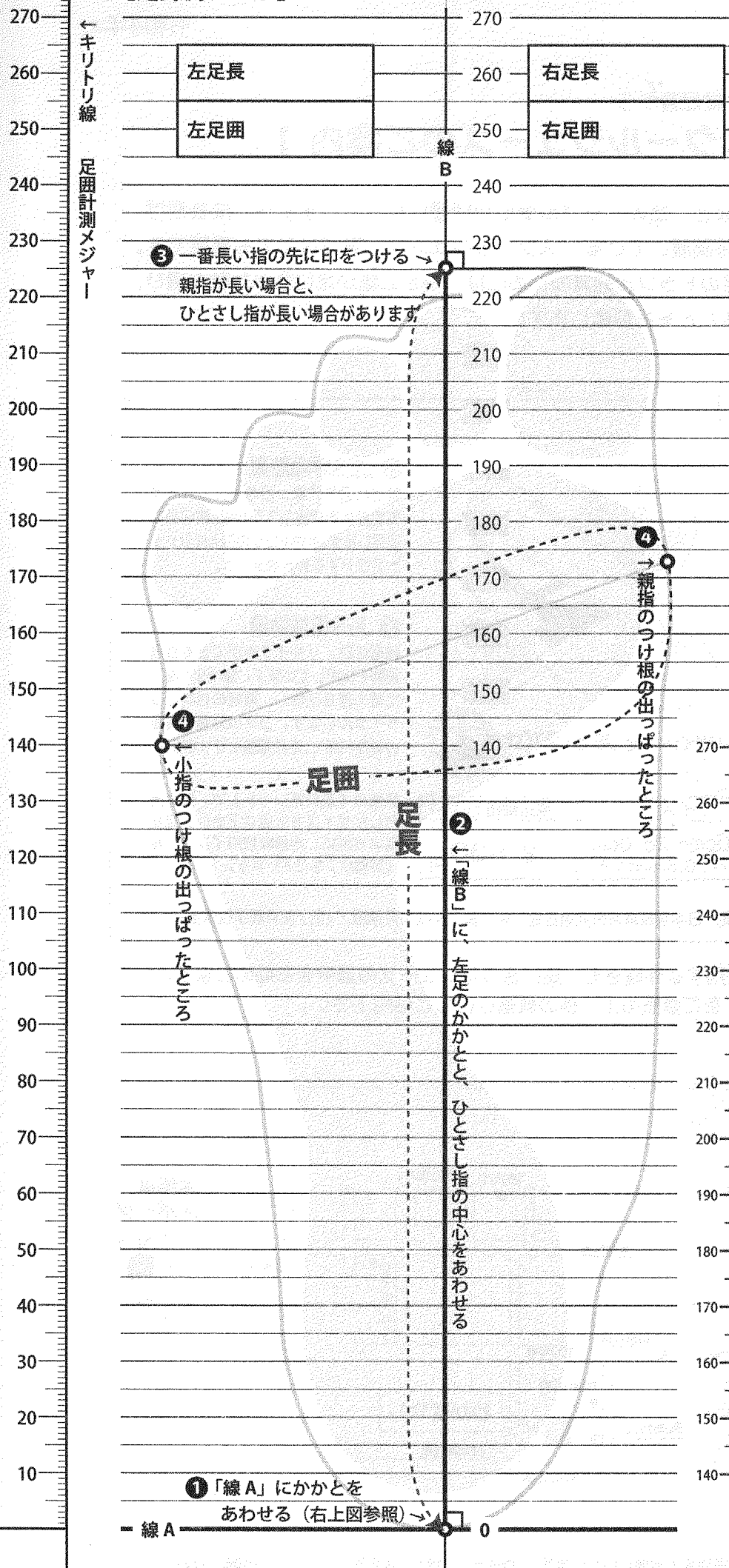
足立区興野 1-11-8
 TEL.3887-5677

わかばやし

足立区関原 1-21-23
 TEL.3886-0991

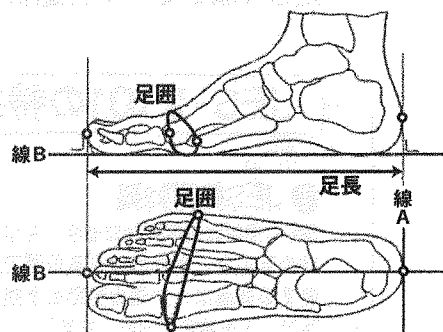


【足計測シート】健康づくりは足育から！足に合ったサイズを選び、正しく履いて、十分運動しましょう。



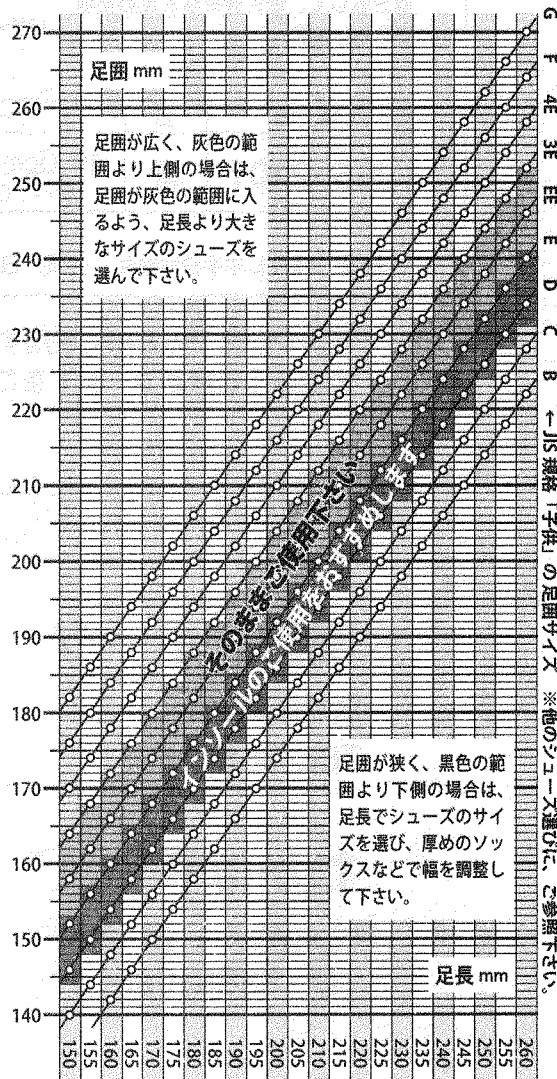
【サイズの調べ方】

- ① 線Aにかかとの出っばったところをあわせませす。
- ② かかとと、ひとさし指の中心を線Bにあわせませす。
- ③ かかから一番長い指先までの長さ「足長」を測りませす。(5mm単位で近い値を測りませす)
- ④ 計測メジャーで、親指と小指のつけ根の出っばったところを通る足の周囲「足囲」を測りませす。
- ⑤ 左足と同じように、右足も測りませす。
- ⑥ 下のサイズ照合表で、シューズのサイズとインソール (中敷) の使用を確認してくださせす。



※ [JES-21 シリーズ] は、足長のゆとりが約 5mm と少なめですので、足長が 200mm の場合、シューズのサイズは 1 サイズ上の 20.5cm が目安になります。

【JES-21 シリーズ 照合表】 (子ども用 HRS)



【本木小学校体育着 販売のお知らせ】

学校での体育の服装として男女兼用の運動シャツ・クォーターパンツを下記店舗にて販売させていただきますので、ご利用下さいますよう、ご案内申し上げます。

●東京都小学校体育連盟推薦品●

【サイズと価格】 先生方のご指導とお母様方のご意見にもとづき企画・生産しております。

<男女兼用>

	110cm 5-6才	120cm 7-8才	130cm 9-10才	140cm 11-12才	150cm S	160cm M	165cm L
半袖シャツ (#11310) 綿65% ナイロン35%	2200 円	2200 円	2310 円	2310 円	2530 円	2530 円	2530 円
クォーターパンツ (#35990) 表ナイロン90% 綿10%	2420 円	2420 円	2530 円	2530 円	2640 円	2640 円	2640 円

○ゆとりをもって作っていますので、新一年生の80%の方は120cm(7-8才)で充分です。

紅白底帽子 フリー	550 円	スポーツ袋	440 円
-----------	----------	-------	----------

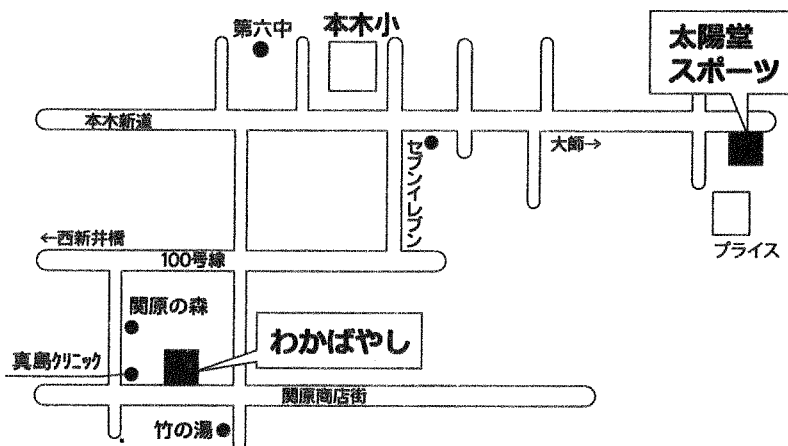
【取扱店】

太陽堂スポーツ

足立区興野 1-11-8
TEL.3887-5677

わかばやし

足立区関原 1-21-23
TEL.3886-0991



上記はすべて消費税込みの価格です。万が一不良品がありましたら取扱店までお願いいたします。

【製造発売元】 株式会社イズミヤ TEL.03-3866-9728

令和4年1月

各保護者様

足立区 きこえとことばの教室 設置校

千寿本町小学校長 増田 好範

弥 生小学校長 佐藤 利之

中 川 東小学校長 豊田 純子

『きこえとことばの教室のご案内』について

保護者の皆様におかれましては、来年度の入学に向けて、期待に胸ふくらませながら、着々と準備を進められていることと思います。

さて、入学にあたって、お子様のことばやきこえについて気になることがありますか（例えば、発音がはっきりしない、何度も聞き返すなど）。こうした子供たちのために、足立区では3校に「きこえとことばの教室」が設置されています。発音の練習、聞き取りの学習、言語力を伸ばす学習など、早期の改善をめざし、個別の指導にあたっています。

気になることがありましたら、別紙の『きこえとことばの教室のご案内』を参考に、お気軽にご相談ください。また、入学後は各学校で担任や養護教諭にご相談ください。