

# はじめのいっぽ



令和2年4月10日  
足立区立栗原小学校  
第1学年 学年通信  
第1号

## ご入学おめでとうございます

新たな一歩（はじめのいっぽ）を踏み出した栗原小学校の1年生67名。入学を心よりお祝い申し上げます。ひとりひとりがきらきらと輝き、楽しく充実した学校生活になるように頑張っていきます。ご協力をお願いします。



### はじめまして

1年 1組 担任より

元気でかわいい子ども達と、明るく温かいクラスをめざして頑張ります。どうぞ、よろしくをお願いします。

### はじめまして

1年 2組 担任より

子供たち一人一人が安心できる、笑顔いっぱいクラスを子供たちと共に作りたく思います。どうぞ、よろしくをお願いします。

## \* お願い・お知らせ \*

(入学式後に連絡した内容と重複するところもありますが、必ずご確認ください。)

### ①配信メールの登録について

- 学校メール配信システムへのご登録をお願いいたします。学校メールで、新型コロナウイルス関連の緊急連絡や学校行事についての連絡を配信します。

### ②健康の記録について

- 入学式で配布した緑色の「健康の記録」の記入をお願いいたします。朝と夕方検温し、咳等の体調について記入します。休校明け提出してください。

### ③名札について

- 校内だけで使用します。学校に来てから、自分でつけます。休校明けに、連絡袋に入れて持たせてください。休校明けの登校日以降は、学校で保管します。

### ④課題について

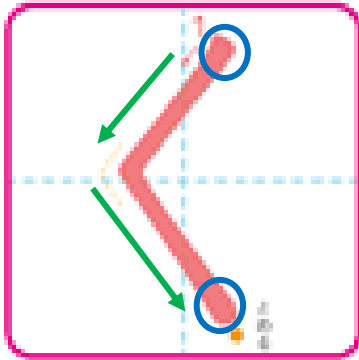
- 休校中の課題は、水色の封筒に入っている課題一覧を確認して取り組ませてください。購入した、のり・色鉛筆・クレパス・自由帳・粘土はたくさん使わせてあげてください。算数セットは、おはじきやブロックがなくなると学習ができなくなってしまうので、使わないでください。また、2枚目にひらがな・算数プリントの学習のポイントを載せてありますので、ご確認をお願いします。
- ひらがな・算数プリントは、ひらがな・算数の練習をしたらまわりのイラストをえんぴつでなぞり、色を塗ります。



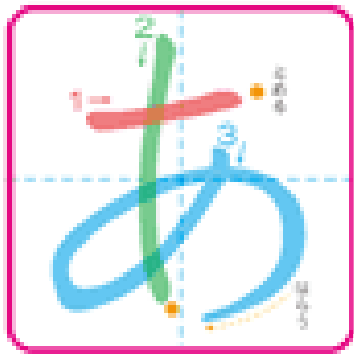
～ひらがなプリント 学習のポイント～

|          |          |
|----------|----------|
| 1の<br>部屋 | 2の<br>部屋 |
| 3の<br>部屋 | 4の<br>部屋 |

- ・マスには、4つの部屋があります。（授業でも部屋の名前を使っていくので、覚えましょう。）
- ・4つの部屋を意識して書きましょう。
- ・書き順に気を付けて書きましょう。

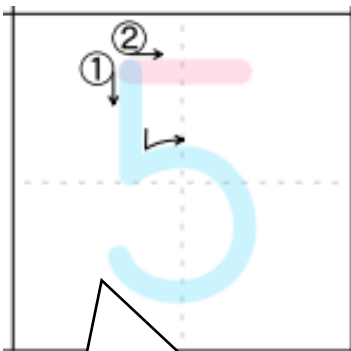


- ① 2の部屋から書き始める
- ② 2の部屋から1の部屋に向かって真っ直ぐ書き、真ん中でおろ
- ③ 4の部屋に向かって真っ直ぐ書き、とめる

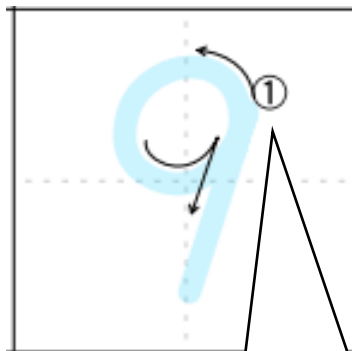


- ① 1画目は、1の部屋から書き始める  
2の部屋に向かって真っ直ぐ書き、とめる
- ② 2画目は、1の部屋から書き始める  
少し反らしながら、4の部屋まで書いてとめる
- ③ 3画目は、2の部屋から書き始める  
4の部屋を通過して、3の部屋でまがる  
4の部屋に向かって大きくまがり、スーッとほらう

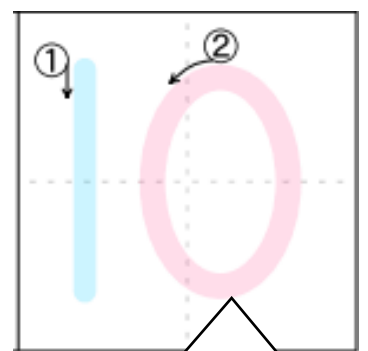
・数字は、書き順と書き始めの位置に気を付けて練習しましょう。



1画目はたて！  
(1の部屋からスタート)



2の部屋から書き始める



2画目の0は、  
上から書き始める