


令和6年度

入学のしおり



足立区立栗原小学校

〒123-0843 足立区西新井栄町2-10-18

電話 3887-6391

URL <http://www.adachi.ed.jp/adkuha/>

あいさつ

足立区立栗原小学校

校長 田中 泰徳

本日は、ご多用のなか、栗原小学校入学説明会にお越しいただき、誠にありがとうございます。

保護者の皆様におかれましては、お子さんの小学校への入学を控え、これからの更なる成長の期待や新しい環境への不安等、様々な思いをお持ちのことと思います。

小学校での生活はこれまでの生活と比べると、その内容や時間、施設等においても変わる点がたくさんあります。入学に備えて十分にご準備いただくために、ぜひ、このしおりをよくお読みいただき、小学校生活へのご理解とご協力をいただければ幸いです。

栗原小学校では、児童および教職員一同、ご入学を心よりお待ちしております。新しい生活に向けて、ご心配や疑問に思う点がある場合は、ご遠慮なくお尋ねください。よろしく願い申し上げます。

目次

○学校長挨拶	
○目次	
○入学式について2
○入学までにご家庭で心がけてほしいこと3~4
○入学前後の健康管理について5~6
○学校給食について7
○学校給食における食物アレルギー対応について8~9
○受診時に確認が必要な食材10
○栗原小学校くらしの約束11~13
○安全な登下校について14
○栗原小学校学区域地図15
○学校納入金(教材費)について16~17
○就学援助制度についてのお知らせ18
<付録>	
○えんぴつのただしもちかた19
○防災頭巾カバー、手提げなど20~23
○水泳指導24~26
○4月当初の時程など27~28

令和6年度入学式について

◇日 時：令和6年4月8日（月）午後2時開始

◇受 付：午後1時15分～1時40分まで

※1時45分から、新入学児童は式の準備（服装を整える、トイレに行くなど）を行います。

◇場 所：栗原小学校 体育館

(保護者の方は2名のみ参列となります)

◇提出物：就学通知書 を受付へご提出ください。

- 入学式が時間通りに開始できるように、受付と移動を速やかにお願いいたします。
- 教科書やノート、区よりの支給品など持ち帰っていただく荷物が多くなりますので、大きめの袋をお持ちください。
- 式終了後、児童は教室に移動します。保護者の皆様には、引き続き体育館で連絡事項をお話します。
- 最後に、集合写真の撮影をします。各自の記念撮影等は、入学式終了後をお願いいたします。
- 「入学式のお知らせ」を、学校ホームページにアップしますので、3月末以降、必ずご確認ください。C4th H&Sにてお知らせします。
(右のQRコードを読み取ると本校ホームページが開きます。)



入学までにご家庭で心がけてほしいこと

(1) 入学前のしつけについて

◎規則正しい習慣を身に付けておきましょう。

- ・起床（遅くとも7時）、洗面、就寝（21時以前に）、登校前の排便
- ・食後の歯をみがき、うがい（給食後は希望者のみ行っています）
- ・朝食を必ずとる

◎自分のことは、自分でできるようにしておきましょう。

- ・着替えは一人で行い、ぬいだ服をたたむ
- ・学用品、ハンカチ、ティッシュなどは置き場所を決めて、自分で用意する

◎正しい聞き方、話し方を身に付けるようにしましょう。

- ・話を聞くときには、話す人を見て、静かに聞く
- ・名前を呼ばれたら、はっきり「はい」と返事をする
- ・元気にあいさつをする
- ・友達と仲良く遊ぶ

◎自分の意見を伝えるだけでなく、相手の意見も聞くようにしましょう。

（集団生活を送るうえでは大切なことです。）

◎人のいやがることを言わないようにしましょう。

◎食事の仕方を身に付けましょう。

- ・苦手な物がある場合は、少しずつ食べる（いろいろな食材や献立に慣れておきましょう）
- ・食べ終わるまで、きちんとすわって食べる
- ・口に物が入っているときは話さない
- ・はし、スプーン、フォークを正しく持って食べる
- ・食べられるだけよそって、残さないようにする
- ・給食の時間内に食べられるようにする（およそ20分間）
- ・食事の準備、後片付けをする

◎一人でトイレに行けるようにしましょう。

(2) 入学前の学習について

お子さんに興味・欲求がないのに、無理に教える必要はありません。このことが、かえって勉強嫌いになってしまうおそれがあるからです。

ひらがなや数字は、小学校で正しく学習しますが、自分の名前だけは、読み書きできるようにしておくとよいです。

(3) 学用品・持ち物等について

<入学までに準備していただきたい物 リスト>

- | | |
|-------------------------------------------------|---------------------------------------------------------------|
| <input type="checkbox"/> 防災頭巾※ | <input type="checkbox"/> 巾着※ |
| <input type="checkbox"/> 避難訓練用ハンカチ | ・ランチョンマット |
| <input type="checkbox"/> 防災頭巾のカバー | ・給食時手洗い用ハンカチ |
| (椅子の背もたれに取り付けるもの) | |
| <input type="checkbox"/> 上履き (同等のものであればかまいません。) | <input type="checkbox"/> 筆箱 (四角いもの) |
| ※ | <input type="checkbox"/> 消しゴム (よく消えるもの) |
| <input type="checkbox"/> 上履き入れ※ | <input type="checkbox"/> 鉛筆 (2Bを5本) |
| <input type="checkbox"/> 手さげ袋※ | <input type="checkbox"/> 下敷き (シンプルなもの) |
| <input type="checkbox"/> 水筒 (水やお茶など) | <input type="checkbox"/> 赤青鉛筆 (1本) |
| <input type="checkbox"/> ぞうきん2枚 | <input type="checkbox"/> 定規 (15cmくらい、 折いたたみ式でないもの) |
| <input type="checkbox"/> 洗濯ばさみ2つ } ※椅子にぞうきんを | |
| <input type="checkbox"/> ひも2本 } 干すため。 | |
| <input type="checkbox"/> 体育着※ | <input type="checkbox"/> はさみ (ケースつき) |
| ・白色の半袖シャツ (名札をつける。) | |
| ・紺色のクォーターパンツ | <input type="checkbox"/> 歯ブラシ (一斉の歯磨きは行っていませんが、必要な方はお持ちください。) |
| ・紅白帽 | |
| <input type="checkbox"/> 体育袋 (既製品も可) | |
| (袋の紐は長すぎないようにしてください。) | |

※展示物または、末尾の資料をご参照ください。

- ★ 学用品は飾りにとらわれず、丈夫で使いやすい機能優先の物を選んでください。
- ★ 持ち物については、すべてに学年・組、ひらがなでの記名をお願いします。
- ★ 筆記用具等は、入学前に使わせてみてください。
- ★クレパス・色鉛筆・のり・セロハンテープ、ネームペン、自由帳は一括購入させていただきます。
- ★鍵盤ハーモニカ (32 鍵以上のもの)・水着・絵の具等につきましては、入学後、購入の案内があります。※在校生の兄弟とは兼用しません。
- ★通学用のバッグについては、足立区ではランドセル以外の軽量のバッグを使用してもよいことになっています。両手があくようできるだけ背負えるものがよいですが、荷物の量などによって使い分けていただいても構いません。

(4) 服装について

- ・活動しやすく、着たり脱いだりしやすい、汚れてもよいものが適しています。
- ・気温や体調にあわせて、半袖・半ズボン・スカート・スパッツなどを着用、上着で調節できるようにしましょう。
- ・ハンカチ、ティッシュをいつも身に付けられるようにしてください。
- ・通学用の靴は、運動靴にしてください。サンダルやかかとのない靴は、避けてください。

入学前後の健康管理について

1 入学前

(1) 就学時健康診断で治療や検査を勧められたお子さんは、必ず受診してください。

(小学校の生活のスタートをスムーズにするために大切です。)

(2) 健康によい生活習慣を身に付けましょう。

朝ごはん……………一日のエネルギーの源です。必ず食べることが大切です。

睡眠時間……………すこやかな成長や病気の予防のために大切です。

排 便 ……………腹痛の原因になります。排便の習慣を身に付けることが大切です。

手洗い・うがい……………病気の予防の第一歩です。

歯みがき…………… 歯・口の健康は、全身の健康につながります。

2 入学後

(1) 朝の健康観察について

入学後は生活環境が変わり、疲れやすくなります。いつもと様子が違うときは、再度登校前の健康観察をしていただき、無理な登校は避けてください。

*熱がある

*のどが痛い

*お腹が痛い 下痢をしている

*せきが出る

*全身がだるい

*吐き気がする 吐いている

*頭が痛い

*食欲がない

*筋肉や関節が痛い など

☆その他、心身の健康のことで心配なことがありましたらご連絡ください。

(2) 学校感染症と出席停止について

学校保健安全法に定められた感染症にかかった場合は、本人の治療と流行を防ぐため、出席停止の措置をとることになっています。医師により診断された場合は、担任にお知らせください。登校する際には、必ず、登校許可証を提出してください(用紙は学校にあります。また、本校のホームページからダウンロードもできます)。主な学校感染症は、インフルエンザ、新型コロナウイルス、麻疹、水痘、流行性耳下腺炎、風疹、流行性角結膜炎、咽頭結膜熱、感染性胃腸炎などです。

(3) 独立行政法人日本スポーツ振興センターについて

学校管理下(通常の登下校コースも含む)において、けがをして治療を受けた際、定められた範囲内で治療費や見舞金などが給付されます。帰宅してから受診した場合も、お知らせください。詳しくは、入学されてから、お知らせをお渡しします。

(4) 保健調査について — 入学後配布します —

6年間使用します。アレルギーの有無や既往症など、お子さんの身体の状態を知るために、保護者の方に書いていただく大切な健康調査です。健康状態や体質を知り、配慮していきます。

また、けがや病気などで緊急に連絡する場合がありますので、連絡が確実にとれるところをお知らせください（緊急連絡先として、自宅だけでなく、職場の電話番号、携帯番号などもお知らせください）。連絡先の変更があった場合は、必ず担任までご連絡ください。

(5) 保健室について

- ・健康の状態をお知らせします。

健康診断や発育測定を実施して、健康の状態や発育の状態をお知らせします。疾病や異常の早期発見、早期治療をお願いしています。

- ・学校で起きたけがの応急手当をします。

手当てをしながら、一緒にけがの原因などを考えていきます。医療機関への受診が必要と判断した場合には、保護者の方に連絡します。

- ・体調の悪いときに休養します。

一時間くらい休んで回復しそうな場合は、休養させて様子を見ます。早退したほうがよいと判断したときは保護者の方に連絡しますので、お迎えをお願いします。

- ・健康について学習する場所です。

自分の心身の健康状態を知り、病気やけがのことなどを、学んだり相談したりするところです。

- ・投薬について

学校では、内服薬や目薬は使用しておりません。また、風邪をひいたりしたときに、医療機関で処方された薬を持参する場合がありますが、お子さん自身で服用できるようご家庭で お話してください。

(6) その他

健康診断で指摘されなくても、疾病等がある場合は、かかりつけの医療機関で、入学後の生活や学習（体育や水泳等を含む）についてご相談になり、学校にお知らせくださいますようお願いいたします。

学校給食について

1 学校給食とは

- ・ 成長期にある子供たちにバランスのとれた栄養のある食事を提供することにより、心身の健全な発達を図ることを目的にしています。
- ・ 献立は国の基準をもとに作成されています。一日の1/3の栄養がとれるようになっています。献立表、食育だよりは毎月各家庭に配信します。

2 給食が始まるまでに

- ・ 食事時間は**20分間**が目安です。ご家庭でも20分で食べる練習をしてください。
- ・ 献立に合わせて、はし・フォーク・スプーンを使います。特にはしについては日頃から正しく持ち、使えるようにしましょう。



3 給食当番について

- ・ 給食当番の児童は配膳をします。ご家庭でも、一緒に盛りつけをしてみてください。(しゃもじ、おたまの使い方、食器の持ち方なども確認しておきましょう。)
- ・ 当番用白衣は1週間使います。お子さんが持ち帰りましたら洗濯後アイロンがけをして、週明けに持たせてください。



4 食物アレルギー対応について

- ・ 本日の配布書類の中に**食物アレルギー対応の確認書**があります。こちらは**入学者全員提出**となっておりますので、必要事項をご記入のうえ、**本日中に受付の回収ボックスへご提出くださるようお願いいたします。**
- ・ 食物アレルギー対応をご希望の方は必要書類（医師が記入）をお渡ししますので、受付におります栄養士にお声掛けください。なお、その場合は、後日面談を行いますので、**3月8日（金）まで**に必要書類を副校長へご提出ください。
- ・ 食物アレルギー対応は、医師の指示に沿った内容で**除去食**をお出しします。除去が難しい場合は、**代替食**を持参していただくことになります。

5 その他

- ・ 1年生の給食は、学校生活に慣れた頃（4月中旬）から始める予定です。
- ・ 始まって1週間ほどは、「慣らし給食」の対応をします。
- ・ ランチョンマット、マスク、給食用ハンカチは、毎日使いますので、清潔なものを持たせてください。

学校給食における食物アレルギー等の対応について

日頃より、学校給食の円滑な運営にご理解とご協力をいただき感謝申し上げます。

今後も安全・安心な学校給食を運営していくため、食物アレルギー等への対応について、文部科学省策定の「学校給食における食物アレルギー対応指針」に沿って実施していきます。

なお、食物アレルギー以外の理由で除去食等をご希望される場合（医師からの指示がある等）は、別途学校へお知らせください。

ご理解とご協力のほどよろしくお願い申し上げます。

1 対象者決定基準（三つの基準に合う場合に対応します。）

- (1) 医師により食物アレルギーと診断され、**学校生活管理指導表が提出（年1回）**されている。
- (2) 家庭の食事においても、食物アレルギーに対する配慮（原因食材の除去等）がされている。
- (3) 学校給食のなかで、除去食の提供が可能である。

2 対応内容

- (1) 原因食物の**完全除去※のみ**の対応とし、代替食は行いません。

除去対応ができない場合は、家庭から完全弁当・一部弁当を持参していただきます。家庭からの弁当の保管・提供に関しては、学校からの説明を受け、確認していただきます（家庭からの弁当は手を加えずに提供することになりますのでご理解願います）。

※ **完全除去**：献立で使用する食材から、アレルギー原因食物を除いて提供すること。

体調不良等による発症のリスク低減のため、「使用量」や「加熱」等に関わらず、除去をします（令和2年4月から統一化）。

- (2) 除去対応をする場合は、誤食を防ぐため、全ての給食において「おかわり」ができません。
- (3) 重度の食物アレルギーや宗教等により学校給食の提供を受けることができず、その代替として毎日、完全弁当を持参する場合は、補助金が支給されます。牛乳のみであっても、給食の提供を一部でも受けている場合は対象外となります。

3 注意・確認事項

- (1) 家庭では食べ慣れない食品や、学校給食仕様の加工食品を使用することがあります。一例を「受診時に確認が必要な食材（例）」としてまとめていますので、ご活用ください。

幼児期から食べたことのない食品については、主治医と相談し、必要に応じて食物負荷試験を受けることをおすすめします。

- (2) 医師から微量混入不可と診断された場合は、毎日、家庭から完全弁当を持参していただきます。

※裏面参照

- (3) 誤配膳等の事故を防ぐため、除去食材の異なる児童生徒が在籍している場合、**食べられる食材でも除去**を行います。（例えば中華丼の時、卵だけの除去児とエビだけの除去児がいた場合、どちらも卵とエビを除去した中華丼を提供します。）
- (4) 除去していない給食を間違えて食べることのないよう体制づくりを行ってまいります。ご家庭でも献立内容を見守り児童生徒本人と保護者様で確認し、誤食を防ぐようにご指導願います。
- (5) **新規に発症した場合や除去対応中の食材以外で発症した場合は、原因食物が判明するまでは給食の提供ができません。**早急に医療機関を受診していただき、**原因が特定されるまでは完全弁当を持参していただきます。**安全性を確保するため、ご理解願います。

以下の場合、毎日、家庭から完全弁当をお持ちいただきます。

①医師による診断がある場合

②微量の食品でも除去が必要な重篤な食物アレルギーである場合

ア) 添加物、醤油やみその除去が必要な場合等

イ) 原因食品と同一工場や製造ラインで加工している食品の除去が必要な場合等

ウ) 原材料の採取方法や捕食していることによる表示がある食品の除去が必要な場合等

③多品目の食品除去が必要であるなど、学校給食での除去食提供ができない場合

④食物アレルギーの症状を発症し、原因が特定されるまでの間

⑤その他（食物アレルギー以外の理由によるもので、医師による診断がある場合等）

※主治医等に学校生活管理指導表作成を依頼する際は、「除去が必要な食物」を詳

しくご相談されることをおすすめします。

受診時に確認が必要な食材（例）

①下表の「毎日、完全弁当持参となる食品」は、基本的に除去を行いません。除去が必要な場合は、重篤なアレルギーを意味するため、毎日、家庭からの完全弁当をお持ちいただきます。

②揚げ油は、毎回新しいものではなく、数回使うことがあります。揚げ油の共用ができない場合は、安全な給食提供が困難なため、該当の日は家庭からの一部弁当をお持ちいただきます。*1

③そば、びわは提供しません。

ご不明点がありましたら、学校までご相談ください。

		食品名	毎日、完全弁当持参となる食品*2
卵類		鶏卵・うずら卵 マヨネーズ・中華麺・パン・ハム・ソーセージ・魚練り製品・春巻きの皮	卵殻カルシウム
牛乳・乳製品		牛乳・ヨーグルト・チーズ・生クリーム・バター・マーガリン パン・脱脂粉乳・乳酸菌飲料・コーヒー牛乳などの乳飲料・チョコレート	乳糖 乳清焼成カルシウム
穀類	小麦	小麦粉・パン・めん類・皮製品（餃子、シュウマイ、春巻き）麩・ちくわぶ	しょうゆ 酢 みそ
	その他穀類	米・大麦（押麦、米粒麦）・コーンスターチ	
豆類	大豆	大豆・豆乳・豆腐・油揚げ・がんもどき・おから・納豆・きなこ・大豆もやし・枝豆	大豆油 しょうゆ みそ
	ピーナッツ	ピーナッツ（ピーナッツ油）	
	その他豆類	小豆・いんげん豆・えんどう豆・そら豆・ひよこ豆・レンズ豆・もやし（緑豆）・緑豆春雨	
種実類	ごま	ごま・七味・アーモンド・クルミ・カシューナッツ・ピスタチオ・ココナッツ・ナタデココ・コーヒー・チョコレート・栗	ごま油 ラー油
	木の实類		
甲殻類・貝類		エビ・カニ・イカ・タコ・アサリ・ホタテ・キムチ・オイスターソース	
果物類		りんご・柑橘類・キウイ・パイナップル・もも・バナナ・ブルーベリー・ぶどう・レーズン・さくらんぼ・プラム・プルーン・メロン・すいか・梨・マンゴー・チャツネ	
肉類		鶏肉・豚肉・牛肉・ハム・ソーセージ・ベーコン	エキス
魚類		魚全般・サバ・いわし・かつお節・ツナ・しらす・ちりめんじゃこ 魚練り製品（かまぼこ・ちくわ等）	かつおだし いりこだし 魚しょう
魚卵		たらこ 丸ごと食べる小魚（ししゃも、わかさぎ、ハタハタ・ニギス・メヒカリ・イワシ・きびなご等）	
野菜		やまいも・ながいも・さといも・たけのこ・ごぼう・ふき・なす・ほうれんそう・トマト・きぬさや・さやいんげん	
その他		そば	

*1 揚げ油がはねて、該当料理以外の料理等に付着することもありますので、ご了承ください。

*2-1 しらすやちりめんじゃこ、海藻類等へ混入したえびやカニ等は、除去しません。「本製品はえびやいかが混ざる漁法で捕獲しています」「本製品はえびを捕食しています」等の表記がある食品は、「毎日、完全弁当持参食品」となります。

2-2 「同一工場・同一ラインでアレルギー原因食物を使用している加工食品」は、「毎日、完全弁当持参食品」となります。

2-3 「毎日、完全弁当持参となる食品」をアレルギー原因食物として検討される場合は、該当食物について詳しく主治医等にご相談されることをおすすめします。

*多品目の除去が必要な場合や安全な給食提供が困難な場合は、お弁当をお持ちいただくことがあります。

1 登校

- ・決められた通学路や横断歩道で安全に登校する。
- ・通学帽をかぶる。(下校も同じ)
- ・友達・主事さん・先生方と元気よくあいさつする。(下校も同じ)
- ・登校時刻(8時~8時10分)を守る。
- ・遅刻した時は、インターホンで正門わきの扉をあけてもらい、主事室前(3.5.6年)か給食室前(1.2.4年)の入り口から入る。

2 登校したら

- ・忘れ物に気付いても、家に取りに帰らない。
- ・提出物を出し、自分の荷物を片づける。
- ・クロームブックがあるか確認をする。

3 児童朝会・児童集会・パワーアップタイム・読み語り・朝

どくしょ 読書

- ・8時25分より前に学級でまとまって、すばやくしずかに集合する。(校庭・体育館)
- ・朝学習や読み語り、パワーアップタイムが8時25分から始められるように準備しておく。
- ・火、木曜日は、朝読書が8時15分から始められるように準備しておく。

4 休み時間

- ・中休み、昼休みの後は、必ず手洗いをする。
- ・晴れた日は、校庭や体育館でなかよく遊ぶ。
- ・校舎裏、裏庭、渡り廊下では遊ばない。
- ・廊下や階段では、静かに右側を歩く。
- ・使った道具を元の場所に片づける。
- ・校庭では、ボールを蹴る遊びをしない。
- ・雨の日などの内遊びは、教室の中で静かに遊ぶ。
- ・晴れた日は、上履きのまま校庭に出てよい。雨の後ぬれている時、観察や水やりをするために裏庭に行くときは外履きにはきかえる。

5 給食

- ・必ず手洗いをする。
- ・給食当番は、白衣とマスクをつけ、手洗い、消毒、健康状態のチェックを受ける。
- ・配膳、後片づけなど、静かにきちんとする。
- ・マナーを守って食事をする。
- ・給食袋にランチョンマットと手拭き用ハンカチを入れる。毎日持ち帰り、洗濯する。
- ・食後、歯磨きをする場合は、周りに気をつけて行う。

6 掃除

- ・放課後、当番が協力して行う。
- ・トイレや水飲み場は、きれいに使う。
- ・用具は大切に扱い、きちんと後始末をする。

- ・当番以外でも、ゴミを見つけたらゴミ箱に捨て、みんなで学校をきれいにする。

7 放課後・下校

- ・下校時刻を守る。
- ・寄り道をしないで、通学路を^{つうがくろ}通^{とお}って帰^{かえ}る。ふざけない、走らない、広がらない。
- ・下校後の忘れ物など大人と一緒に取りに来る。

8 その他

- ・持ち物、着るものには名前を書く。
- ・上履きに学年・クラス・名前を書き、きちんとそろえて下駄箱に入れる。
- ・学習に必要なものはないものは持ってこない。
- ・ハンカチ、ティッシュを身に付ける。
- ・3年の自転車教室までは、一人で自転車には乗らない。
- ・子供たちだけで、スーパーやゲームセンター(スーパーのゲームコーナーなど)に行かない。
- ・防犯ブザーを、通学カバン(ランドセルやリュック)につけておく。
- ・緊急時のために、ハンカチを防災ずきんの中に入れておく。

安全な登下校について

交通事故や誘拐などの事故から子供を守るため、以下のことをお願いします。

・登校

基本的には個別での登校になりますが、お住まいの場所によっては学校まで一人で歩いて行くことが心配だというご家庭もあるかと思います。そこで本日、次の選択肢で「登校アンケート」を Google フォームで行いますので、説明会終了までにご回答ください。

【選択肢】

- ① 一人で登校します。(保護者同伴含む)
- ② 兄弟と登校します。
- ③ 知り合いの同級生と登校します。
- ④ 知り合いの上級生と登校します。
- ⑤ 上級生の付添を希望します。(④の知り合いがない場合)

こちらが Google フォームの
リンクです



なお、⑤上級生の付添につきましては、登校に慣れるまでの期間として、5/2(木)までの間とします。ただし、お住まいの場所によっては、付添可能な上級生がない場合があります。その際は個別での登校になりますので、入学時まで安全に登校する練習をしていただくようお願いいたします。

・下校

入学後、およそ2週間は職員が付き添い、方面別に集団下校をします。その後は、個別下校になります。

・通学路の決定

登下校は、学校で決めた通学路を通ります。交通標識の意味と気を付けるべき点を教えておいてください。

・欠席する場合

C4th Home & School にて、学校までご連絡ください。

・早退する場合

保護者か児童本人の知っている人が、直接迎えに来てください。児童だけで下校することはいけません。

・遅刻する場合

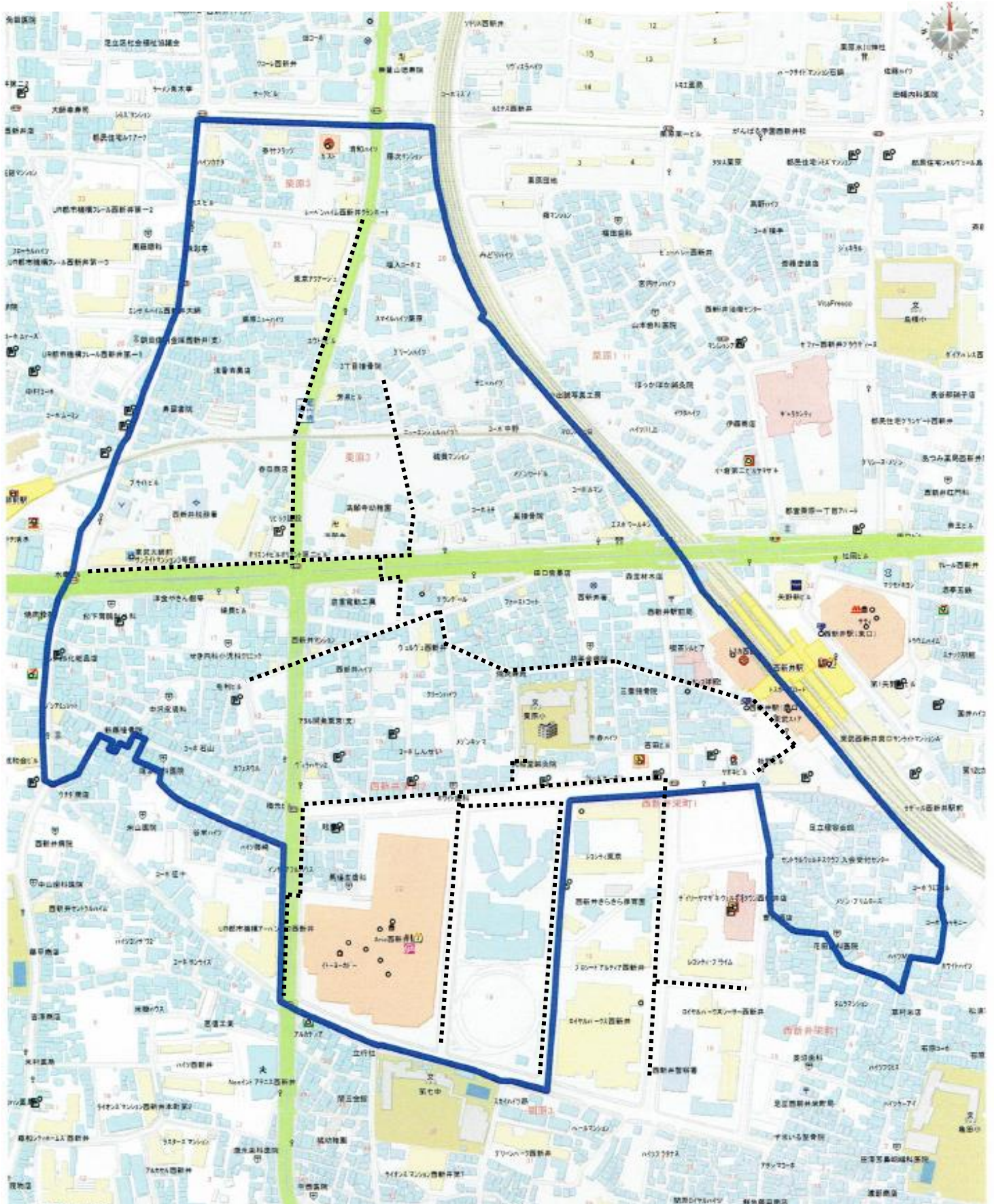
C4th Home & School にて、学校までご連絡ください。児童だけで登校させず、保護者が教室まで送ってください。

・その他

- より道をさせないようにしてください。
- 知らない人に声をかけられても、ついていかないように教えてください。
- 暴力をふるわれそうになったり、連れて行かれそうになったときは、大声で助けを呼び、防犯ブザーを鳴らしたり、「子ども110番」のステッカーが貼ってあるところに駆け込むようにお話してください。

令和6年度

足立区立栗原小学校 学区区域地図



..... 通学路

学校納入金（教材費）について

本校では、教材費を、学校指定の金融機関口座から自動引き落としにより納入していただくこととなります。つきましては、「学校費用自動振替に伴う口座開設のご案内」と書かれた袋をご覧ください。なお、3月中に口座の開設と手続きをしていただきますよう、お願いいたします。

●西新井地域応援相談プラザ 0120（321）121

営業時間 平日 11時～19時 土日 10時～16時 ※水曜定休日、完全予約制
西新井駅西口にあります。

●足立成和信用金庫西新井駅前支店 03（3858）7311

営業時間 平日 9時～11時半、12時半～15時
西新井駅東口を出て、ギャラクシティに行く途中にあります。

[以下 足立成和信用金庫西新井駅前支店より]

- ・2月7日（水）に栗原小学校保護者専用の口座開設窓口を設置します。この日以外の受付も可能です。混雑時には時間がかかることをご承知おきください。
- ・来店時には、書類の記入をした状態でお持ちください。
- ・口座名義人と来店者が相違するときは、両方の確認書類を提示いただきます。
- ・確認書類は有効期限内のものをお持ちください。
※本人確認書類にパスポートを利用する場合、2020年2月4日以降発行のものは、住所記載不要となったため、新パスポートのみでの単独確認書類としては利用不可となります。
- ・来店時間について、お昼休みが11時半～12時半のため、11時までにご来店ください。14時以降は混雑が予想されます。
- ・手続きに関して、すべて日本語での対応となります。

●来店時にご用意いただくもの

- ① 本人確認書類（免許証、マイナンバーカードなど顔写真付きのもの）
- ② 届出印（シャチハタ以外：朱肉をつかうもの）
- ③ キャッシュカード用の暗証番号4桁 ※生年月日、電話番号は不可
- ④ 普通預金申込書
- ⑤ 取引印鑑届
- ⑥ 特定取引を行う者の新規届出書
- ⑦ 学校納付金等預金口座振替依頼書
- ⑧ 同意書

入封筒に全て
つけています。

※すでに保護者名義の西新井駅前支店の口座をお持ちの方は、そちらの口座を使えますので、

- ①、②、⑦、通帳をお持ちください。

【集金の内訳】

1年間にかかる費用（参考：令和5年度の場合） [引き落とし]

- ◎ 教材費 総額 15,977円 「3,217円×1回」 5月 …20日前後
「3,190円×4回」 6～9月 …原則12日

※給食費は、令和5年度10月より無償となりました。

教材購入予定内訳

令和5年度 1学年

教科	教 材 名		予算額
国語	①	国語テスト 前期 後期	880
	②	漢字ドリル	700
	③	漢字らくらくノート	360
	④	詩集ひばり	350
	⑤	カタカナワーク	320
	⑥	ひらがな練習 バラ	380
算数	⑦	算数テスト	880
	⑧	算数セット	2,200
その他	⑨	プラスチック整理箱	720
	⑩	粘土	740
	⑪	工作マット	400
	⑫	連絡袋	290
	⑬	あゆみファイル	100
	⑭	ピンホルダー	130
	⑮	校章	182
	⑯	歌はともだち (歌集)	420
	⑰	あさがおセット	1,060
	⑱	図工教材費	1,000
	⑲	生活科ボード	690
	⑳	生活科見学	250
	㉑	掲示ホルダー	150
	㉒	クレパス	620
	㉓	色鉛筆	740
	㉔	アラビックノリ	170
	㉕	セロテープ	190
	㉖	マイネームツイン	150
	㉗	書き方鉛筆	60
	㉘	夏休みドリル	420
	㉙	宿題用封筒	50
	㉚	書き初め代	165
	㉛	思い出ブック用ファイル	400
	㉜	運動会	300
	㉝	各教科ノート	510
		合 計	15,977

以上

就学援助制度についてのお知らせ

就学援助とは、ご家庭の状況により、給食費や校外活動費などに対して、区から援助金が支給される制度です。対象者及び援助の内容等の詳細は、後日、申請書と一緒に配布される「就学援助のお知らせ」にてご確認ください。

1 手続きの流れと注意点

(1) 申請書類配付

- ・毎年4月上旬に学校から申請書類を配布します。
- ・全員に配布しますので、不要な方は破棄してください。
- ・提出は、児童一人に1枚必要です。

(2) 申請

- ・必要事項を記入押印のうえ、同封されている封筒で区役所へ郵送します。
- ・学校への提出ではありません。
- ・生活保護世帯の方は必ず提出してください。
- ・申請は毎年必要です。
- ・毎月末を期日とし、申請月より援助が受けられます。(ただし、4月の期日は例年4月20日頃となっております。ご注意ください。)

(3) 認定

- ・審査結果は、区役所より「認定結果通知書」が家庭に送付されます。また、審査結果は学校へも通知されます。
- ・4月の期日に申請された方への通知は、7月上旬の予定です。
- ・認定以後、区より保護者の口座へ援助金が振り込まれます。そのため、年間を通じて引き落としすることとなりますので、引き続き入金をお願いします。

2 問合せ先

足立区教育委員会 学務課助成係 電話 3880-5977 (直通)
〒120-8510 足立区中央本町 1-17-1 足立区役所南館 5階

えんぴつの正しいもちかた

合言葉は「う・に・か・な」！！



う ……けずってあるところの すこし㊦えを もつ。

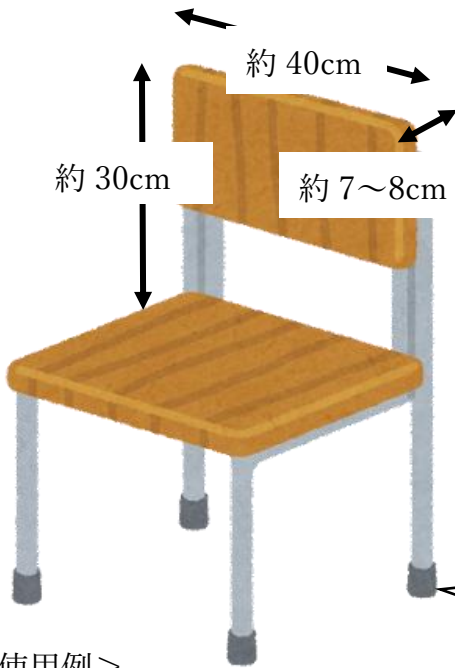
に ……㊧ほんの ゆびで もつ。
(おやゆびと ひとさしゆび)

か ……にほんのゆびは ㊨さねない。

な ……㊩かゆびを まくらにして、
えんぴつに つける。

防災頭巾カバー(背もたれタイプ)

※インターネットに既成品や、作り方のサイトがあります。そちらをご参考ください。

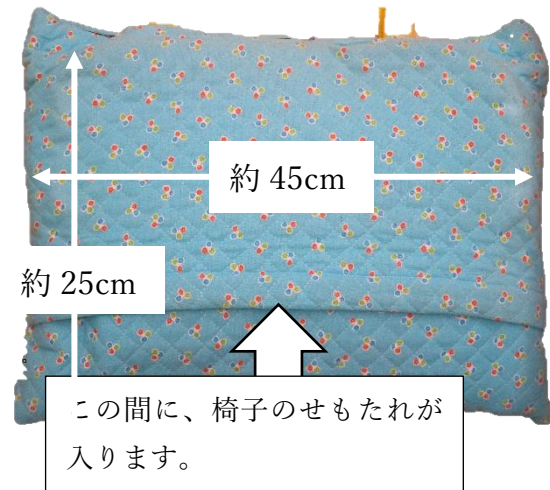


学校でつかっている椅子は、左の図のサイズです。

「背もたれにつけるタイプ」のものを入学式までにご用意ください。

実際には、成長によって高さが変わられる椅子を使用しています。

<使用例>




水筒


机の横にかけられるものを

ご用意ください。かけたときに、床につかない長さのひもがついているものが適切です。

長いひもと、短いひもが両方ついているものもあります。お子さんと相談し、使いやすいものを選んでください。



手提げ



一番低い机の高さが約45cmです。手提げをかけた時、床につかないくらいの大きさの手提げをご用意ください。

例)




手提げの内側に名前を書いてください。



椅子につける雑巾の様子

洗濯ばさみに、ひも（またはゴム）を通し、椅子にくっつけます。

雑巾を洗濯ばさみにはさんで、保管（干す）します。



上履き袋

お子さんの上履きの大きさに合うものをご用意ください。

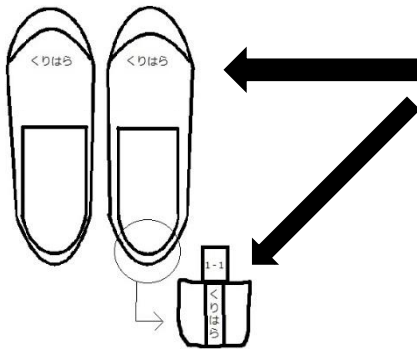
例)



上履き袋の内側に名前
を書いてください。



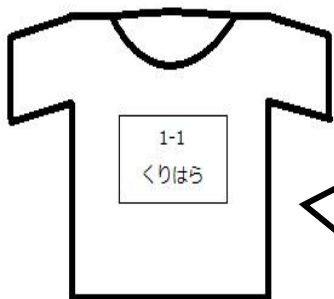
上履き



上履きのつま先部分と、かかと部分に
名前を書いてください。

体育着・体育袋

体育着 上（前につける）



体育着 上の名札サイズ

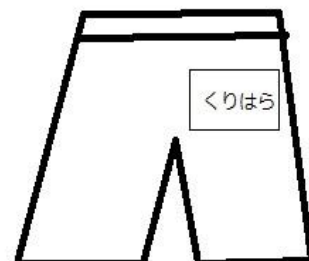
15cm

12cm

1-1

くりはら

体育着 下（後ろにつける）



体育着袋



体育着袋は、体育着・紅白帽・トレーナー（寒い時期）が入る大きさのものが適しています。

教室では、フックにかけて保管します。

給食袋

机の横にかけたときに、床につかないひもの長さが適切です。


例) ひもの長さ 約 56cm。



給食袋の内側に名前を書いてください。



ランチョンマット



この机の上に、ランチョンマットを敷きます。机の大きさに合うものをご用意ください。



今年度のものです

令和5年6月1日

保護者様

足立区立栗原小学校

校長 田中 泰徳

水泳指導を始めるにあたってのお願い

今年度の水泳学習は下記のように行います。水泳は心と体を鍛えるためにも、健康のためにもとてもよい運動ですが、陸上の運動にも増して、安全面で様々な注意が必要です。よくお読みいただき、安全で効果的な水泳指導が行えますよう、ご協力をお願いいたします。

記

- 1 期間 6月19日（月）～7月20日（木）
 9月 1日（金）～9月 8日（金）

◎体育の授業として行います。

2 割当

	月	火	水	木	金
1.2校時		5・6年			
3.4校時	1・2年	3・4年		1・2年	3・4年
5.6校時					5・6年

◎水泳指導は、水温、気温、天候、指導体制の影響を受けることがあるため、時間割が変わることがあります。水泳指導ではなく、校庭や体育館での体育の授業に変更になることもあります。

3 健康観察カード

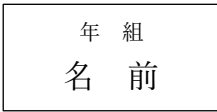
- ・プールに入る日は保護者の認印またはサインをお願いします。
認印またはサインのない場合はプールには入れません。
- ・プールに入れないときは、カードとともにその理由を連絡帳にて担任にお知らせください。

4 水着・帽子・ラッシュガードについて

☆水着

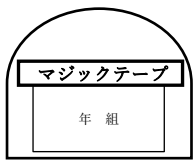
- ・紺や黒色であればメーカー等は問いません。
- ・セパレートタイプやスカートタイプも可とします。

名札（例）



- ・自分で管理、着脱ができるものにしてください。
- ・布にクラス、名前（苗字だけでも可）をはっきり油性マジックで書いて水着の前面左に縫いつけてください。（左図参照）
- ・5 cm×10 cmくらいの大きさの布を使用してください。（この大きさは目安です。）
- ・1. 2年生は、ひらがなで記名をお願いします。

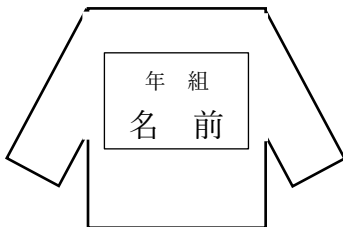
☆帽子



- ・マジックテープで級表示をします。
- ・赤のメッシュの水泳帽をお持ちでない方はマジックテープ付きの赤のメッシュの水泳帽をご購入ください。（テングヤ洋品店等で購入できます。）
- ・帽子の下部に白い場所がありますので、そこに名前を記入してください。

☆ラッシュガード

- ・ラッシュガードの着用は任意です。（今年度から申出は不要です。）
- ・紺や黒色であればメーカー等は問いません。
- ・水着と同様に、布に記名して縫い付けてください。
- ・安全面を考慮し、フードのないものをご用意ください。
- ・チャック付きのものは可とします。



※水着について不明な点がある場合は担任までご連絡ください。

5 以下の児童はプールには入れません

- ・医師から禁止されている。
- ・目、耳、鼻等の疾患があり、健康診断で水泳を許可されていない。（治療済又は水泳許可があればその時点で入れます。）
- ・保護者の認印またはサインがない。
- ・水泳用具（水着、水泳帽、タオル等）を忘れた。
- ・体調が悪い。

6 その他

・持ち物

水着、帽子、プールバック、大きめのタオル（スカートタオルなど）、プールカード
（ゴーグル）（ラッシュガード）

- ・足立区眼科医の方針で、水泳後に目を水道水で洗うことはしません。水泳用ゴーグルの使用をおすすめします。しかし、指導中にはずれてしまうことが非常に多いので、ご家庭でゴムの調節をして、安全に付ける練習を必ずしておいてください。
- ・プールバック、大きめのタオル、ゴーグル、下着、靴下にも名前を書いてください。
- ・つめは切っておいてください。
- ・ヘアピンは使用禁止です。頭髮の長い児童は束ねて、帽子の中に入るようにしてください。
- ・プールサイドには水筒を持っていき、水分補給を行います。
- ・1、3、5年生は着衣泳も実施します。詳細は後日お便りを配布します。
- ・夏季水泳指導の詳細は後日お便りを配布します。

4月当初の時程(参考:令和5年度)

※実際の新一年生の予定は、4月に配信されるお知らせをご覧ください。

日付	行事予定	お子さんの持ち物	学習内容	下校時刻
4月6日(木)	入学式		・担任の名前、自分の教室、机、靴箱を覚える。	15:00頃
7日(金)	3時間授業	毎日セット 防災頭巾 体育着 上履き	・朝の支度、連絡帳や提出物の出し方、トイレ・ロッカー・靴箱の使い方、体育着の着替え方、手紙の配り方、下校の仕方を覚える。	11:40頃
10日(月)	3時間授業 児童朝会 保護者会	毎日セット 道具箱	・登下校・校内のきまり ・好きなことをしている絵をかく。 ・自分の名前を書く。	11:40頃
11日(火)	4時間授業	毎日セット 体育着 上履き 国語の用意	・自己紹介 ・友達の名前を覚える。 ・身体計測の約束 ・教科書を開く。	12:20頃
12日(水)	4時間授業	毎日セット 算数の用意	・学校のきまり ・鉛筆の正しい持ち方 ・各教科の学習	12:20頃
13日(木)	4時間授業	毎日セット 給食セット	・校内探検 ・列の並び方を覚える。 ・各教科の学習	12:20頃
14日(金)	4時間授業 身体計測	毎日セット 粘土、粘土板 音楽の用意 給食セット	・各教科の学習 ・給食	13:00頃
15日(月)	4時間授業 給食始まり	毎日セット 道徳、生活の用意 給食セット 雑巾、洗濯ばさみ	・各教科の学習 ・給食	13:00頃

令和5年度は、4月の間は4時間授業でした。令和6年度も、毎月の行事予定表を確認してください。

○持ち物について

毎日セットは、次に書いてあるものです。そのほかにも、持ち物がありますので、4月の間は配信されたお知らせをよくお読みになり、お子さんに持たせてください。

給食が始まると、給食セットが追加になります。

毎日セット（毎日持ってくる物）

- ① 校帽
- ② ハンカチ・ティッシュ（身に付ける。肩から下げるポシエットは避けてください。）
- ③ 連絡帳（連絡袋に入れます。）
- ④ 筆箱（Bか2Bの鉛筆を5本、消しゴム、赤青鉛筆1本、15cmくらいの定規）
- ⑤ 下じき ⑥ 自由帳 ⑦水筒

☆すべての持ち物に**記名**をしてください。

☆筆記用具は**機能性を重視した、シンプルで使いやすい物**をお選びください。

○時程・時間割について ※令和5年度のものであります。変更になることもあります。

<時 程>

登校時刻	8:00～8:10
準備	8:10～8:22
児童朝会・ パワーアップ等	8:25～8:40
学級指導	8:40～8:45
1時間目	8:45～9:30
2時間目	9:35～10:20
中休み	10:20～10:40
3時間目	10:40～11:25
4時間目	11:30～12:15
給食	12:15～13:00
昼休み	13:00～13:20
5時間目	13:20～14:05
学級指導	14:05～14:15
下校時刻（掃除）	14:15～

時間割（例）>

		げつ	か	すい	もく	きん
	8:25	じどう ちよう かい	ひゃくにん いっしゅ たいむ	パワー アップ タイム	パワー アップ タイム	じどう しゅうか い
	8:40					
1	8:45	が っ か つ	こ く こ	ず ご う	た い い く	こ く こ
	9:30				さ と	
2	9:35	た い い く	お ん が く	ず ご う	せ い か つ	さ ん す う
	10:20	さ と				
3	10:40	こ く こ	た い い く	こ く こ	さ ん す う	せ い か つ
	11:25		な か			
4	11:30	さ ん す う	さ ん す う	せ い か つ	こ く こ	お ん が く
	12:15					
●おうちよこ ～12:35						
かたづけ ～1:00						
ひるやすみ ～1:15						
5	1:20	と し よ	こ く こ	こ く こ	ど う と く	こ く こ
	2:05					
	2:15					

※そうじ当番が始まると、当番になった児童は、放課後に15分ほど教室の掃除をします。また、放課後学習教室も同様に、該当する場合は下校時刻が変わります。その際は、担任から連絡があります。

